
**Helyi
Esélyegyenlőségi
Program**

Csabaszabadi Község Önkormányzata



2018-2023.

Tartalom

Helyi Esélyegyenlőségi Program (HEP).....	3
Bevezetés	3
A település bemutatása	3
Értékeink, küldetésünk	8
Célok.....	8
A Helyi Esélyegyenlőségi Program Helyzetelemzése (HEP HE)	10
1. Jogszabályi háttér bemutatása	10
2. Stratégiai környezet bemutatása.....	11
3. A mélyszegénységben élők és a romák helyzete, esélyegyenlősége.....	12
4. A gyermekek helyzete, esélyegyenlősége, gyermekszegénység.....	21
5. A nők helyzete, esélyegyenlősége.....	24
6. Az idősek helyzete, esélyegyenlősége.....	26
7. A fogyatékkal élők helyzete, esélyegyenlősége	30
8. Helyi partnerség, lakossági önszerveződések, civil szervezetek és for-profit szereplők társadalmi felelősségvállalása	31
9. A helyi esélyegyenlőségi program nyilvánossága.....	32
A Helyi Esélyegyenlőségi Program Intézkedési Terve (HEP IT)	33
1. A HEP IT részletei	33
A helyzetelemzés megállapításainak összegzése	33
A beavatkozások megvalósítói.....	33
Jövőképünk	34
Az intézkedési területek részletes kifejtése.....	34
2. Összegző táblázat - A Helyi Esélyegyenlőségi Program Intézkedési Terve (HEP IT).....	
3. Megvalósítás.....	40
A megvalósítás előkészítése.....	43
A megvalósítás folyamata	43
Monitoring és visszacsatolás.....	45
Nyilvánosság.....	45
Érvényesülés, módosítás	46
4. Elfogadás módja és dátuma.....	Hiba! A könyvjelző nem létezik.
5. 1. számú melléklet	48

Helyi Esélyegyenlőségi Program (HEP)

Bevezetés

Összhangban az Egyenlő Bánásmódról és az Esélyegyenlőség Előmozdításáról szóló 2003. évi CXXV. törvény, a helyi esélyegyenlőségi programok elkészítésének szabályairól és az esélyegyenlőségi mentorokról szóló 321/2011. (XII. 27.) Korm. rendelet és a helyi esélyegyenlőségi program elkészítésének részletes szabályairól szóló 2/2012. (VI. 5.) EMMI rendelet rendelkezéseivel, Csabaszabadi Önkormányzata Esélyegyenlőségi Programban rögzíti az esélyegyenlőség érdekében szükséges feladatokat.

Az önkormányzat vállalja, hogy az elkészült és elfogadott Esélyegyenlőségi Programmal összehangolja a település más dokumentumait¹, valamint az önkormányzat fenntartásában lévő intézmények működtetését. Vállalja továbbá, hogy az Esélyegyenlőségi Program elkészítése során bevonja partneri kapcsolatrendszerét, különös tekintettel a köznevelés állami és nem állami intézményfenntartóira.

Jelen helyzetelemzés az Esélyegyenlőségi Program megalapozását szolgálja.

A település bemutatása

Csabaszabadi, Békés Megye legfiatalabb önálló települése, Békéscsabától 18 km-re található a 4432 sz. út mentén.

Csabaszabadi népe a múltban is és a jelenben is a mezőgazdaságban találta és találja a megélhetését, a község és környékének mezőgazdaságára, a jó termőföldekre hagyatkozással. A megyeszékhely közelsége munkahelyet biztosít az ingázók számára.

A megyeszékhely Békéscsaba, egyben a kistérségi, járási központ csak közúton, személygépkocsival vagy autóbusszal közelíthető meg. A közlekedés az utóbbi években nem javult, de a megye legnagyobb városa Békéscsaba, egyben szomszédos település, a 18 km-es távolság miatt helyközi járással is könnyen megközelíthető.

¹ Költségvetési koncepció, Gazdasági program, Településfejlesztési stratégia, Településrendezési terv, Településszerkezeti terv

1. számú táblázat - Lakónépesség száma az év végén

Év	Fő	Változás
2012	314	bázis év
2013	295	93,9%
2014	281	95,3%
2015	274	97,5%
2016	274	100,0%
2017	287	104,7%

Forrás: TeIR, KSH-TSTAR

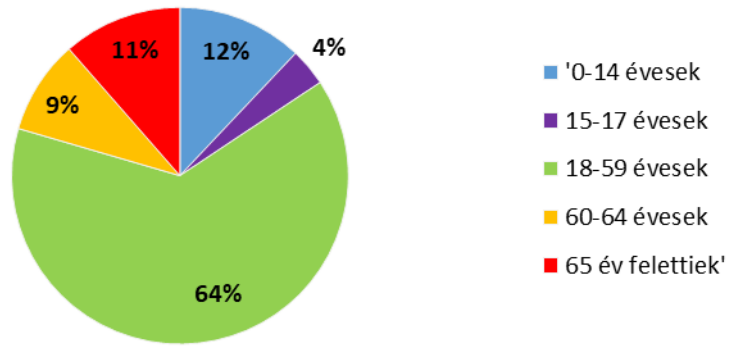
Lakónépességre vonatkozó adatok (lakóhellyel és tartózkodási hellyel rendelkezők száma) alapján megállapítható, hogy a településen élők száma 2016. évig csökkent, a 2017. évben nőtt a lakónépesség száma.

2.1. számú táblázat - Állandó népesség összetétele nemek és korcsoportok szerint (a 2016-os év adatai)

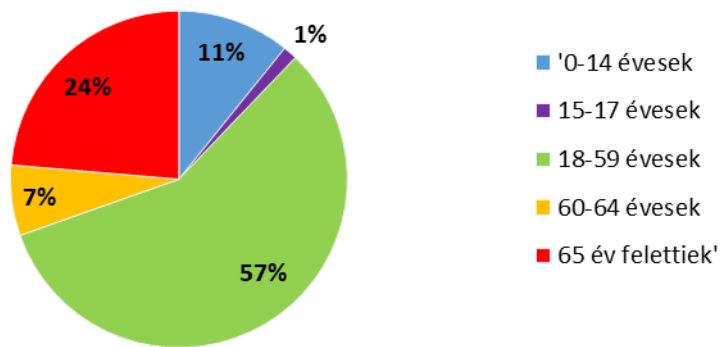
Fő	Fő			Az állandó népességből a megfelelő korcsoportú nők és férfiak aránya (%)	
	Férfiak	Nők	Összesen	Férfiak	Nők
Állandó népesség száma	166	148	314	52,87%	47,13%
0-2 évesek			6		
0-14 éves	20	16	36	6,37%	5,10%
15-17 éves	6	2	8	1,91%	0,64%
18-59 éves	106	85	191	33,76%	27,07%
60-64 éves	15	10	25	4,78%	3,18%
65 év feletti	19	35	54	6,05%	11,15%

Forrás: TeIR, KSH-TSTAR

Állandó népesség - férfiak életkori megoszlása



Állandó népesség - nők életkori megoszlása



Állandó népesség: A táblázat, illetve a kördiagramok az állandó népesség (bejelentett állandó lakóhellyel rendelkezők) adatait tartalmazza. Megállapítható, hogy négy korcsoportban a férfiak vannak többségben. A 65 év feletti korosztály esetén a nők aránya sokkal magasabb a férfiak arányával összehasonlítva.

2.2. számú táblázat - 15-17 éves gyermekek száma

Korcsoport	Fő		Változás
	2001	2011	Fő
15 éves gyermekek száma	0	0	0
16 éves gyermekek száma	2	0	-2
17 éves gyermekek száma	3	5	2
Összesen	5	5	0

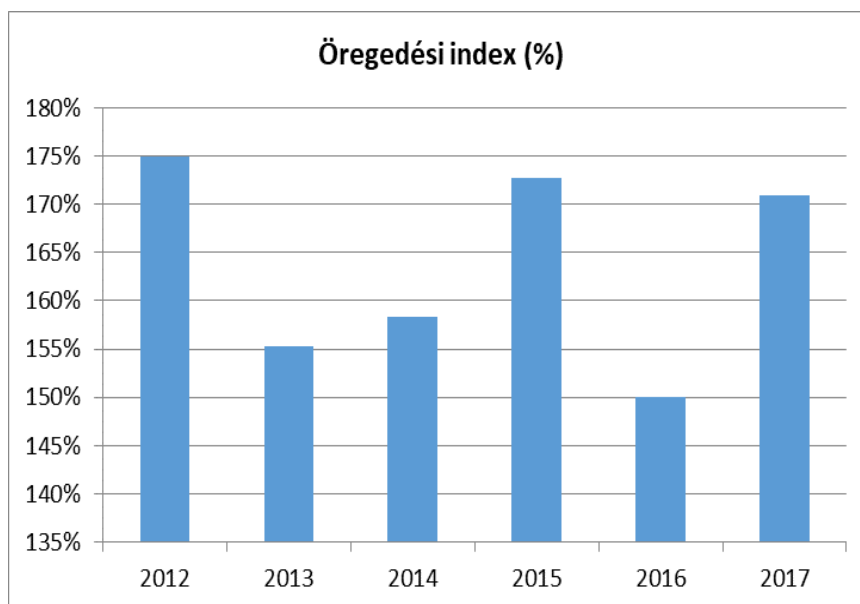
Forrás: TEIR - KSH, Népszámlálási adatok

A népszámlálási adatokból megállapítható, hogy a gyermekek száma a vizsgált három korcsoportban hullámzóan változott, összességében nem változott a létszám.

3. számú táblázat - Öregedési index

Év	65 év feletti állandó lakosok száma (fő)	0-14 éves korú állandó lakosok száma (fő)	Öregedési index (%)
2012	63	36	175,00%
2013	59	38	155,26%
2014	57	36	158,33%
2015	57	33	172,73%
2016	54	36	150,00%
2017	53	31	170,97%

Forrás: TeIR, KSH-TSTAR



Öregedési index alapján a település öregedőnek definiálható, ami alapján látható, hogy az idősek fokozottabb ellátására van szükség.

4. számú táblázat - Belföldi vándorlások

Év	Állandó jellegű odavándorlás	Elvándorlás	Egyenleg	Állandó oda-, és elvándorlások különbségének 1000 állandó lakosra vetített száma
2012	12	17	-5	-13,9
2013	9	21	-12	-34,3
2014	7	22	-15	-45,87
2015	18	24	-6	-18,75
2016	18	18	0	na
2017	na	na	na	na

Forrás: TeIR, KSH-TSTAR

A belföldi vándorlás adataiból látható, hogy 2015. évig változó számban csökkent a lakosság száma, 2016. évben 18 fő odavándorlása és 18 fő elvándorlása figyelhető meg.

5. számú táblázat - Természetes szaporodás

Év	Élveszületések száma	Halálozások száma	Természetes szaporodás (fő)
2012	1	7	-6
2013	5	4	1
2014	2	10	-8
2015	3	4	-1
2016	3	5	-2
2017	na	na	na

Forrás: TeIR, KSH-TSTAR

Természetes szaporodás adatai szerint a halálozások száma több mint az élve születések száma. A legnagyobb eltérés 2014. évben volt, ötször többen haltak meg mint születtek.

Értékeink, küldetésünk

Csabaszabadi Község Önkormányzata elkötelezett amellett, hogy a település lakói számára minőségi, mindenki számára egyenlően elérhető szolgáltatásokat nyújtson és hozzájáruljon a polgárok esélyegyenlőségének biztosításához, életszínvonalának emeléséhez.

Célok

A Helyi Esélyegyenlőségi Program átfogó célja

Csabaszabadi település Önkormányzata az Esélyegyenlőségi Program elfogadásával érvényesíteni kívánja:

az egyenlő bánásmód, és az esélyegyenlőség biztosításának követelményét, a közszolgáltatásokhoz történő egyenlő hozzáférés elvét, a diszkriminációmentességet, szegregációmentességet, a foglalkoztatás, a szociális biztonság, az egészségügy, az oktatás és a lakhatás területén a helyzetelemzés során feltárt problémák komplex kezelése érdekében szükséges intézkedéseket. A köznevelési intézményeket – az óvoda kivételével – érintő intézkedések érdekében együttműködik az intézményfenntartó központ területi szerveivel (tankerülettel).

A HEP helyzetelemző részének célja

Elsődleges célunk számba venni a 321/2011. (XII. 27.) Korm. rendelet 1. § (2) bekezdésében nevesített, esélyegyenlőségi szempontból fókuszban lévő célcsoportokba tartozók számát és arányát, valamint helyzetét a településen.

E mellett célunk a célcsoportba tartozókra vonatkozóan áttekinteni a szolgáltatásokhoz történő hozzáférésük alakulását, valamint feltárni az ezeken a területeken jelentkező problémákat.

További célunk meghatározni az e csoportok esélyegyenlőségét elősegítő feladatokat, és azokat a területeket, melyek fejlesztésre szorulnak az egyenlő bánásmód érdekében.

A célok megvalósításának lépéseit, azok forrásigényét és végrehajtásuk tervezett ütemezését az HEP IT tartalmazza.

A HEP IT célja

Célunk a helyzetelemzésre építve olyan beavatkozások részletes tervezése, amelyek konkrét elmozdulásokat eredményeznek az esélyegyenlőségi célcsoportokhoz tartozók helyzetének javítása szempontjából.

További célunk meghatározni a beavatkozásokhoz kapcsolódó kommunikációt.

Szintén célként határozzuk meg annak az együttműködési rendszernek a felállítását, amely a programalkotás és végrehajtás során biztosítja majd a megvalósítás, nyomon követés, ellenőrzés-értékelés, kiigazítás támogató strukturális rendszerét, vagyis a HEP Fórumot és a hozzá kapcsolódó tematikus munkacsoportokat.

1. Jogsabályi háttér bemutatása

1.1 A program készítését előíró jogszabályi környezet rövid bemutatása

A helyi esélyegyenlőségi program elkészítését az egyenlő bánásmódról és az esélyegyenlőség előmozdításáról szóló 2003. évi CXXV. törvény (továbbiakban: Ebktv.) előírásai alapján végeztük. A program elkészítésére vonatkozó részletszabályokat a törvény végrehajtási rendeletei,

- a helyi esélyegyenlőségi programok elkészítésének szabályairól és az esélyegyenlőségi mentorokról” szóló 321/2011. (XII.27.) Korm. rendelet „2. A helyi esélyegyenlőségi program elkészítésének szempontjai” fejezete és
- a helyi esélyegyenlőségi program elkészítésének részletes szabályairól szóló 2/2012 (VI.5.) EMMI rendelet

alapján alkalmaztuk, különös figyelmet fordítva a

- a Magyarország helyi önkormányzatairól szóló 2011. évi CLXXXIX. törvény (továbbiakban: Möt.)
- a szociális igazgatásról és szociális ellátásokról szóló 1993. évi III. törvény (továbbiakban: Szt.)
- a foglalkoztatás elősegítéséről és a munkanélküliek ellátásáról szóló 1991. évi IV. törvény (továbbiakban: Flt.)
- a nemzetiségek jogairól szóló 2011. évi CLXXIX. törvény (továbbiakban: nemzetiségi törvény)
- az egészségügyről szóló 1997. évi CLIV. törvény (továbbiakban: Eütv.)
- a gyermekek védelméről és a gyámügyi igazgatásról szóló 1997. évi XXXI. törvény (továbbiakban: Gyvt.)
- a nemzeti köznevelésről szóló 2011. évi CXC. törvény (továbbiakban: Nkntv.)

előírásaira.

1.2 Az esélyegyenlőségi célcsoportokat érintő helyi szabályozás rövid bemutatása.

Helyben falugondnoki szolgáltatás Csabaszabadi Község Önkormányzatának fenntartásában történik. A falugondnok ellátotti körébe elsőként az idős emberek és a kisgyermekek tartoznak, de ezen felül elérhető a lakosság teljes körében.

Az Önkormányzat a Békéscsaba és Térsége Többcélú Önkormányzati Kistérségi Társulással kötött társulási megállapodás alapján a Békéscsabai Kistérségi Egyesített Szociális Központ Csabaszabadi telephelyén közvetlenül látja el a Csabaszabadi, Apácai út 2. sz. alatt az Idősek Klubját, a szociális étkeztetést, mint nappali szociális ellátást, illetve lakossági igény szerint az ellátottak otthonában a házi segítségnyújtást, a szociális étkeztetést és továbbá a fogyatékkal élők nappali ellátását is.

Csabaszabadi településen élők számára szintén kistérségi megállapodás alapján igénybe vehető bentlakásos ellátás az időskorúak részére mind a Békéscsabai Kistérségi Életfa Szociális Szolgáltató Központ, valamint a Békéscsabai Kistérségi Egyesített Szociális Intézmény tekintetében.

Gyermekjóléti Szolgáltatás, valamint Családsegítés Csabaszabadi településen is igénybe vehető a Békéscsabai Kistérségi Életfa Szociális Központtal kötött megállapodás alapján. Ezen felül a Gyermek átmeneti otthona, valamint a Családok átmeneti Otthona Békéscsaba településen fogadja a gyermekeket/családokat.

2. Stratégiai környezet bemutatása

2.1 Kapcsolódás helyi stratégiai és települési önkormányzati dokumentumokkal, koncepciókkal, programokkal

7/2009. (VI.10.) Kt. számú önkormányzati rendelet a Falugondnoki Szolgáltatásról
12/2011. (X.19.) Kt. számú önkormányzati rendelet a szociális igazgatásról és a szociális ellátásokról

2.2 A helyi esélyegyenlőségi program térségi, társulási kapcsolódásainak bemutatása

Békéscsabai Kistérségi Társulás a 72/2008.(XII.16.) sz. KTT határozat alapján elfogadta a Békéscsaba és Térsége Többcélú Önkormányzati Kistérségi Társulás Kistérség 2008 – 2012 évekre szóló Közoktatási Kistérségi Intézkedési Tervét. Az intézkedési terv hatályba lépése: 2008. szeptember 1.

A Békéscsaba és Térsége Többcélú Önkormányzati Kistérségi Társulás Társulási Tanácsa az 52/2010. (IX.28.) sz. KTT határozatával úgy döntött, hogy a 2003. évi CXXV. tv. 63. § (5) bekezdése alapján elkészítendő helyi esélyegyenlőségi program előkészítését meg kell kezdeni, esélyegyenlőségi szakértő bevonásával. Ennek érdekében a Foglalkoztatási és Szociális Hivatalhoz kérelmet kell benyújtani, szakértő kijelölése végett.

A Békéscsaba és Térsége Többcélú Önkormányzati Kistérségi Társulás Társulási Tanácsa kijelölte Békéscsaba Megyei Jogú Város Önkormányzatát, hogy alkosson rendeletet, amely tartalmazza a személyes gondoskodást nyújtó ellátásokról, a gyermekjóléti és gyermekvédelmi ellátásokról, azok igénybevételéről, valamint a fizetendő térítési díjakról szóló szabályokat.

2.3 A települési önkormányzat rendelkezésére álló, az esélyegyenlőség szempontjából releváns adatok, kutatások áttekintése, adathiányok kimutatása

Az önkormányzatnál nem található adat.

3. A mélyszegénységben élők és a romák helyzete, esélyegyenlősége

3.1 Jövedelmi és vagyoni helyzet

A hagyományos mezőgazdasági termelés a gabonatermesztés, amely nem igényel jelentős számú munkaerőt az egyre erőteljesebb iparszerű termelési rendszerben. A hagyományos állattenyésztés, tejtermelés szinte teljesen megszűnt a kedvezőtlen folyamatok miatt. Ma már jóformán csak azok tartanak háztartási mértékben állatokat, akik saját földművelésből tudják biztosítani az állatok felneveléséhez szükséges takarmányt. A településen ipari termelés, vállalkozás nincs.

A jövőben a település vezetőinek az elsőrendű feladata lesz a foglalkoztatási probléma megoldása, a lakosságot kiszolgáló intézményrendszer, infrastruktúra fejlesztése, az intézmények költségtakarékos működtetésének, legfőképpen energiatakarékos üzemeltetési feltételeinek javítása.

Az önkormányzat ilyen irányú törekvései megnyilvánulnak, az önkormányzat ennek megfelelően kell megalkotnia a településfejlesztés–gazdasági programját is.

3.2 Foglalkoztatottság, munkaerő-piaci integráció

A táblázatokba gyűjtött adatok, valamint a helyi önkormányzat a foglalkoztatás elősegítéséről és a munkanélküliek ellátásáról szóló 1991. évi IV. törvény (továbbiakban: Ft.) és a MötV-ben foglalt feladatai alapján településünkre jellemző foglalkoztatottságot, munkaerő-piaci lehetőségeket kívánjuk elemezni az elmúlt évek változásainak bemutatásával, a különböző korosztályok, illetve nemek szerinti bontásban. Az elemzést összevetjük térségi és országos adatokkal is.

a) foglalkoztatottak, munkanélküliek, tartós munkanélküliek száma, aránya

3.2.1. számú táblázat - Munkanélküliségi ráta nemek szerint

Év	15-64 év közötti állandó népesség (fő)			Regisztrált munkanélküliek/nyilvántartott álláskeresők száma (fő)					
	Férfi	Nő	Összesen	Férfi		Nő		Összesen	
	Fő	Fő	Fő	Fő	%	Fő	%	Fő	%
2012	142	118	260	15,5	10,9%	24,25	20,6%	40	15,3%
2013	135	118	253	13,5	10,0%	18	15,3%	32	12,5%
2014	125	109	234	10,5	8,4%	13	11,9%	24	10,0%
2015	129	101	230	11,5	8,9%	8	7,9%	20	8,5%
2016	127	97	224	6,5	5,1%	5,75	5,9%	12	5,5%
2017	na	na	na	na	na	na	na	na	na

Forrás: TeIR, Nemzeti Munkaügyi Hivatal

A fenti adatokból jól látható, hogy a nyilvántartott álláskeresők száma csökkent a vizsgált időszakban, az aktív korú népesség száma is csökkenést mutat..

3.2.2. számú táblázat - Regisztrált munkanélküliek/nyilvántartott álláskeresők száma korcsoportok szerint

Regisztrált munkanélküliek/ nyilvántartott álláskeresők száma összesen	Fő összesen	2012	2013	2014	2015	2016	2017
		40	32	24	20	12	8
20 év alatti	Fő	0	0	0	0	0	0,25
	%	0,0%	0,0%	0,0%	0,0%	0,0%	3,1%
20-24 év	Fő	3,75	3,75	2,75	1,75	1,5	1
	%	9,4%	11,9%	11,7%	9,0%	12,2%	12,5%
25-29 év	Fő	3,25	2,25	0,75	1,75	0,5	0,75
	%	8,2%	7,1%	3,2%	9,0%	4,1%	9,4%
30-34 év	Fő	2	1,25	2,5	1,75	1	0,5
	%	5,0%	4,0%	10,6%	9,0%	8,2%	6,3%
35-39 év	Fő	4,5	1,75	0,5	0,5	0,5	0,5
	%	11,3%	5,6%	2,1%	2,6%	4,1%	6,3%
40-44 év	Fő	2,25	2,75	3,75	2,25	0,75	0,75
	%	5,7%	8,7%	16,0%	11,5%	6,1%	9,4%
45-49 év	Fő	6,75	4	2,75	3,25	1,5	0
	%	17,0%	12,7%	11,7%	16,7%	12,2%	0,0%
50-54 év	Fő	10,25	5,25	4,25	2,25	2	1
	%	25,8%	16,7%	18,1%	11,5%	16,3%	12,5%
55-59 év	Fő	6	9,5	6	3,75	2,5	1
	%	15,1%	30,2%	25,5%	19,2%	20,4%	12,5%
59 év feletti	Fő	1	1	0,25	2,25	2	2,25
	%	2,5%	3,2%	1,1%	11,5%	16,3%	28,1%

Forrás: TeIR, Nemzeti Munkaügyi Hivatal

Korcsoportok szerinti regisztrált munkanélküliek számának elemzése során megállapítható, hogy a 2017. évben volt 20 év alatti munkanélküli, az előző években csak 20 év fölötti munkanélkülit regisztráltak.

3.2.3. számú tábla - A 180 napnál hosszabb ideje regisztrált munkanélküliek/nyilvántartott álláskeresők száma és aránya nemek szerint

Év	180 napnál hosszabb ideje regisztrált munkanélküliek aránya	180 napon túli nyilvántartott álláskeresők száma nemek szerint			Nők és férfiak aránya, a 180 napon túli nyilvántartott álláskeresőkön belül	
	%	Férfi	Nő	Összesen	Férfiak	Nők
2012	22,64	na	na	0	na	na
2013	22,22	na	na	0	na	na
2014	17,65	na	na	0	na	na
2015	19,23	na	na	0	na	na
2016	28,21	na	na	0	na	na
2017	23,08	na	na	0	na	na

Forrás: TeIR, Nemzeti Munkaügyi Hivatal

A 180 napnál régebben regisztrált munkanélküliek száma 2016. évben megemelkedett, az előző években folyamatos csökkenést mutatnak az adatok.

b) alacsony iskolai végzettségűek foglalkoztatottsága

3.2.5. számú táblázat - Alacsonyan iskolázott népesség

Év	Legalább az általános iskola 8. évfolyamát elvégzett 15 éves és idősebb népesség, a megfelelő korúak százalékában		Iskolai végzettséggel nem rendelkező 15 éves és idősebb népesség, a megfelelő korúak százalékában	
	Férfi	Nő	Férfi	Nő
	%	%	%	%
2001	88,3%	79,8%	11,7%	20,2%
2011	96,5%	90,5%	3,5%	9,5%

Forrás: TeIR, KSH Népszámlálás

Az általános iskolai végzettséggel nem rendelkezők számánál kimagasló a nők aránya 9,5 % a férfiakhoz viszonyítva (3,5 %).

3.2.6. számú táblázat - Regisztrált munkanélküliek/nyilvántartott álláskeresők száma iskolai végzettség szerint

Év	Regisztrált munkanélküliek/nyilvántartott álláskeresők száma összesen	Regisztrált munkanélküliek/nyilvántartott álláskeresők megoszlása iskolai végzettség szerint					
		8 általánosnál alacsonyabb végzettség		Általános iskolai végzettség		8 általánosnál magasabb iskolai végzettség	
		Fő	%	Fő	%	Fő	%
2012	40	0	0,0%	13,75	34,6%	26	65,4%
2013	32	0	0,0%	11,75	37,3%	20	63,5%
2014	24	0	0,0%	7,75	33,0%	15,75	67,0%
2015	20	0	0,0%	9	46,2%	10,5	53,8%
2016	12	0	0,0%	5,75	46,9%	6,5	53,1%
2017	na	na	na	na	na	na	na

Forrás: TeIR, Nemzeti Munkaügyi Hivatal

Nyilvántartott álláskeresők megoszlása iskolai végzettség szerinti adatok alapján 8 általánosnál alacsonyabb végzettségű álláskereső nincs a településen, a 8 általános iskolai végzettséggel rendelkezők folyamatos csökkenést mutat. A 8 általánosnál magasabb iskolai végzettséggel rendelkezőket érinti legnagyobb arányban a munkanélküliség.

Általános iskolai és középfokú felnőttoktatásban résztvevők számáról nem rendelkezünk adatokkal.

E fejezetben kiemeljük a pénzbeli és természetbeni szociális támogatásokat, valamint a munkaerő-piaci szolgáltatásokat és az álláskeresők számára elérhető támogatásokat.

3.3 Pénzbeli és természetbeni szociális ellátások, aktív korúak ellátása, munkanélküliséghez kapcsolódó támogatások

3.3.1. számú táblázat - Álláskeresési segélyben részesülők száma

Év	15-64 év közötti állandó népesség száma	Álláskeresési segélyben részesülők (fő)	Álláskeresési segélyben részesülők %
2012	260	0,75	0,3%
2013	253	0,5	0,2%
2014	234	na	na
2015	230	3	1,3%
2016	224	2,75	1,2%
2017	na	na	na

Forrás: TeIR, Nemzeti Munkaügyi Hivatal

A segélyben részesülők száma 2015. évben megnőtt, a következő évben csekély csökkenés látható.

3.3.2. számú táblázat - Járadékra jogosult regisztrált munkanélküliek/nyilvántartott álláskeresők száma

Év	Regisztrált munkanélküliek/nyilvántartott álláskeresők száma	Álláskeresési járadékra jogosultak	
	Fő	Fő	%
2012	40	3	7,5%
2013	32	1,25	4,0%
2014	24	1,75	7,4%
2015	20	1	5,1%
2016	12	0,5	4,1%
2017	na	na	na

Forrás: TeIR, Nemzeti Munkaügyi Hivatal

Járadékra jogosult regisztrált munkanélküliek száma az eddigi tendenciát követi, kiugró eltérés nem látható.

3.3.3. számú táblázat - Aktív korúak ellátása - Rendszeres szociális segélyben, egészségkárosodási és gyermekfelügyeleti támogatásban, valamint foglalkoztatást helyettesítő támogatásban részesítettek száma

Év	Rendszeres szociális segélyben részesített regisztrált munkanélküliek száma (negyedévek átlaga) (2015. február 28-tól az ellátás megszűnt, vagy külön vált EGYT-re és FHT-ra)	Egészségkárosodási és gyermekfelügyeleti támogatásban részesülők átlagos száma 2015. márc. 1-től érvényes módszertan szerint		Foglalkoztatást helyettesítő támogatásban részesítettek átlagos havi száma (2015. március 01-től az ellátásra való jogosultság megváltozott)	
	Fő	Fő	15-64 évesek %-ában	Fő	Munkanélküliek %-ában
2012	15,25	na	5,87%	na	na
2013	13,5	na	5,34%	na	na
2014	6	na	2,56%	na	na
2015	5,25	na	2,28%	na	na
2016	2,5	na	1,12%	na	na
2017	1,75	na	na	na	ns

Forrás: TeIR, Nemzeti Munkaügyi Hivatal

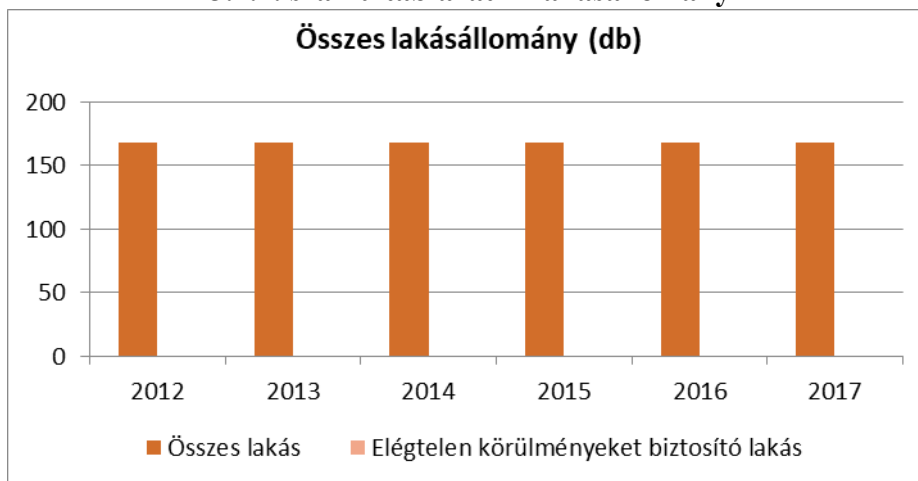
A rendszeres szociális segélyben részesülők száma csökkenést mutat.

3.4 Lakhatás, lakáshoz jutás, lakhatási szegregáció

E fejezetben a lakhatáshoz kapcsolódó területet elemezzük, kiemelve a bérlakás-állományt, a szociális lakhatást, az egyéb lakáscélra nem használt lakáscélú ingatlanokat, feltárva a településen fellelhető elégtelen lakhatási körülményeket, veszélyeztetett lakhatási helyzeteket és hajléktalanságot, illetve a lakhatást segítő támogatásokat. E mellett részletezzük a lakhatásra vonatkozó egyéb jellemzőket, elsősorban a szolgáltatásokhoz való hozzáférést.

a) Lakás, bérlakás-állomány

3.4.1. számú táblázat - Lakásállomány



Községünkben a lakóházak száma nem növekszik. Komoly problémát jelenthet a közeljövőben az elhagyott, életveszélyessé váló lakásállomány kezelése. Az elhalt idős szülők örökösei a forgalomképes ingatlanokat éven belül értékesítik, viszont a végrehajtás alá vont ingatlanok tulajdonosai kiköltöznek forgalomképtelen házaikból, melyek tulajdonjogi rendezése nincs megoldás.

Településünkön bérlakás nem található.

b) szociális lakhatás

Az önkormányzatnak szociális lakásállománya nincs, tekintettel arra, hogy az itt élőknek magántulajdonú ingatlanai vannak, jelenleg nincs igény szociális bérlakásokra.

c) egyéb lakáscélra használt nem lakáscélú ingatlanok

Községünk külterületén 33-34 tanya található, melyek nem minden esetben lakáscélú ingatlanok.

d) lakhatást segítő támogatások

3.4.2. számú táblázat - Lakásfenntartási és adósságcsökkentési támogatásban részesülők száma

Év	Lakásfenntartási támogatásban részesített személyek száma	Adósságcsökkentési támogatásban részesítettek száma
2012	51	0
2013	42	0
2014	48	0
2015	40	0
2016	na	0
2017	na	0

Forrás: TeIR, KSH Tstar

Lakásfenntartási támogatásban részesítettek száma 2012 és 2015 közötti időszakban Csökkenést mutat, ebből kivétel a 2014. év, amikor emelkedett a lakásfenntartási támogatásban részesülők száma.

Adósságcsökkentési támogatás nincs a településen.

e) lakhatás egyéb jellemzői: külterületeken és nem lakóövezetben elhelyezkedő lakások, minőségi közszolgáltatásokhoz, közműszolgáltatásokhoz, közösségi közlekedéshez való hozzáférés bemutatása

Külterületünkön a lakáscéljára használt nem lakáscélú ingatlanok (tanyák) minőségi szolgáltatáshoz, közműszolgáltatáshoz, közösségi közlekedéshez való hozzáférését befolyásolja, hogy a községtől, műúttól milyen távolságra helyezkednek el. A közigazgatási terület periferiáján található tanyák hátrányban vannak a településhez vagy főúthoz közeli tanyákkal szemben.

„A 2020. évi I. felülvizsgálat során bekerült részek jelölése az alábbi betűszínnel és betűtípussal történik:”

A Magyar Falu Program „Falu-és tanyagondnoki szolgálat támogatása” című pályázaton - száma: MFP-TFB/2019 – elnyert 13 702 399 Ft támogatásból a meglévő falugondnoki régi gépjármű cseréje valósult meg egy modern Opel Movano kisbusszal. A gépjármű nagy segítség a tanyán élőknek valamint az idős embereknek, akiknek a közeli városokba, településekre való eljutás gondot okoz. A bevásárláshoz, gyógyszerek beszerzéséhez nagy szükség van egy korszerű gépjárműre.

3.5 Telepek, szegregátumok helyzete

A településen a szegregátumok kritériumainak megfelelő területek nem található.

3.6 Egészségügyi és szociális szolgáltatásokhoz való hozzáférés

a) az egészségügyi alapszolgáltatásokhoz, szakellátáshoz való hozzáférés

3.6.1. számú táblázat – Orvosi ellátás

Év	Felnőttek és gyermekek részére szervezett háziorvosi szolgálatok száma	Csak felnőttek részére szervezett háziorvosi szolgáltatások száma	A házi gyermekorvosok által ellátott szolgálatok száma
2012	na	na	na
2013	na	na	na
2014	na	na	na
2015	na	na	na
2016	na	na	na
2017	na	na	na

Forrás: TeIR, KSH Tstar

Csabaszabadi egészségügyi alapszolgáltatását feladat-ellátási megállapodás alapján vegyes praxisban vállalkozó háziorvos végzi, Medgyesegyháza, Pusztatölke, Medgyesegyháza-Bánkút és Csabaszabadi telephellyel.

A Magyar Falu Program keretében meghirdetett, Orvosi eszköz című, MFP-AEE/2019 kódszámú pályázaton bruttó 1 999 980 Ft vissza nem térítendő támogatást kapott a település. A pályázaton elnyert összeget Csabaszabadi településen az egészségügyi ellátás fejlesztésére, korszerűsítésére használták fel. A háziorvosi szolgálatnak elengedhetetlenül szükséges eszközök (pl: hűtőszekrény, vizsgálóágy, fonendoszkóp) beszerzése történt meg.

b) prevenciós és szűrőprogramokhoz (pl. népegészségügyi, koragyermekkorai kötelező szűrésekhez) való hozzáférés

Prevenziós és szűrőprogramokhoz az érdeklődők Békéscsabán, Gyulán vagy Orosházán juthatnak hozzá.

c) fejlesztő és rehabilitációs ellátáshoz való hozzáférés

A fejlesztő és rehabilitációs ellátásokhoz való hozzáférés a településen nem megoldott, a szolgáltatások a megyeszékhelyen, Békéscsabán érhetőek el.

d) sportprogramokhoz való hozzáférés

A településen rendszeresen szervezett sporttevékenység nincs, alkalomszerűen az igényeknek megfelelő sportolási lehetőségek érhetőek el. A szomszédos településeken részt tudnak venni lakóink a sport rendezvényeken a falugondnok segítségével.

f) személyes gondoskodást nyújtó szociális szolgáltatásokhoz való hozzáférés

A Békéscsabai Kistérség Egyesített Szociális Központ Csabaszabadi Telephelyén házi segítségnyújtás, szociális étkeztetés, szociális étkeztetés és nappali ellátás (idősek klubjában) működik.

h) pozitív diszkrimináció (hátránykompenzáló juttatások, szolgáltatások) a szociális és az egészségügyi ellátórendszer keretein belül

3.6.2. számú táblázat - Közgyógyellátási igazolvánnyal rendelkezők száma

Év	Közgyógyellátási igazolvánnyal rendelkezők száma
2012	15
2013	13
2014	13
2015	17
2016	14
2017	na

Forrás: TelR, KSH Tstar

A közgyógyellátási igazolvánnyal rendelkezők száma évről évre változást mutat, de nagy eltérés nem tapasztalható. A közgyógyellátási igazolvány kiállítása a járási hivatal hatáskörébe tartozik, helyi rendelet nem szabályozza.

3.7 Közösségi viszonyok, helyi közélet bemutatása

a) közösségi élet színterei, fórumai

A településen megtartásra kerülő rendezvények Csabasabadi Község Önkormányzattal a Szlovák Nemzetiségi Önkormányzattal valamint a településen működő civil szervezetek közösen kerülnek megrendezésre. Az Idősek Klubjának bevonásával kerül megrendezésre a nőnap, az anyák napja,

Időszakosan falunap az önkormányzat részéről. Az Idősek Klubjának bevonásával kerül megrendezésre a nőnap, az anyák napja, karácsonyi rendezvény. A gyermekeket minden évben megajándékozza a települési önkormányzat karácsony környékén, erről a szociális rendelet rendelkezik.

A Csabasabadi Szlovák Önkormányzat, illetve a Csabasabadiért Egyesület, valamint a Csabasabadiért Polgárőr Egyesület minden évben rendelkezik rendezvénytervvel és rendezvénysorozattal. Ilyen pl. a májusi majális / gyermeknap, az augusztusban tartandó Alma-napok, az őszi kulturális napok, a karácsonyi/húsvéti játszóház programsorozat, a télbúcsúztató batyusbál. A települési önkormányzat rendelkezik ezen szervezetekkel érvényes együttműködési megállapodással. Kiadásukban jelenik meg a ZRNKO időszakos lap, illetve a zrnko-magocska.hu honlap is.

A Magyar Falu Program keretében meghirdetett „A nemzeti és helyi identitástudat erősítése” című alapprogramból,- melynek kódszáma MFP-NHI/2019 - 3 937 221 Ft vissza nem térítendő támogatást kapott a település. Az elnyert összeg nagyban hozzájárul Csabasabadi település és környezetének, kultúrájának és hagyományának megőrzéséhez.

b) helyi közösségi szolidaritás megnyilvánulásai (adományozás, önkéntes munka stb.)

Csabaszabadi Községi Önkormányzat rendelkezik KÖT számmal, illetve a településen A Csabaszabadi Szlovák Önkormányzat, illetve a Csabaszabadiért Egyesület, valamint a Csabaszabadiért Polgárőr Egyesület is rendelkezik KÖT számmal.

3.8 A roma nemzetiségi önkormányzat célcsoportokkal kapcsolatos esélyegyenlőségi tevékenysége, partnersége a települési önkormányzattal

A településen nem működik roma nemzetiségi önkormányzat. A településen nem jelentős számú a roma népesség, azonban etnikai hovatartozásukat nem jelzik, nem alakult ki etnikai közösségük, asszimilálódtak a település lakói közé, lakóhely szerint sem különülnek el a településen belül, munkahellyel rendelkeznek, gyermekeiket iskoláztatják.

3.9 Következtetések: problémák beazonosítása, fejlesztési lehetőségek meghatározása.

A mélyszegénységben élők és a romák helyzete, esélyegyenlősége vizsgálata során településünkön	
beazonosított problémák	fejlesztési lehetőségek
Tartós munkanélküliek aránya magas	Munkaerő-piaci programokhoz csatlakozás

4. A gyermekek helyzete, esélyegyenlősége, gyermekszegénység

4.1. A gyermekek helyzetének általános jellemzői (pl. gyermekek száma, aránya, életkori megoszlása, demográfiai trendek stb.)

Az önkormányzat a helyi rendeleteiben szabályozott módon biztosítja a rászorultaknak pénzbeli és természetbeni az ellátások különböző formáit.

A nehéz anyagi körülmények között élő családoknak a gyermekek és fiatal felnőttek taníttatását szociális ösztöndíjjal támogatja.

Az 1993.évi III. törvény a Szociális igazgatásról és ellátásról szóló törvényi kötelezettségének az önkormányzat maradéktalanul eleget tesz.

Kistérségi Társulás keretein belül biztosítja a Gyermekjóléti és Családsegítő Szolgáltatást.

A Gyermekjóléti Szolgáltatáson keresztül gondoskodik a gyermek érdekének testi lelki egészségének védelméről a családban történő nevelkedésének elősegítéséről, a gyermek veszélyeztetettségének megelőzéséről, és megszüntetéséről.

Az intézmények (óvoda, iskola) gyermekvédelmi felelősével az önkormányzat a Családsegítő és Gyermekjóléti Szolgáltatás családgondozójával a kapcsolat folyamatos, a jelzőrendszer megfelelő hatékonysággal működik.

a) veszélyeztetett és védelembe vett, hátrányos helyzetű, illetve halmozottan hátrányos helyzetű gyermekek, valamint fogyatékkal élő gyermekek száma és aránya, egészségügyi, szociális, lakhatási helyzete

A gyámügyi beszámolókból megállapítható, hogy községünkben veszélyeztetett és védelembe vett gyermek nincs.

b) rendszeres gyermekvédelmi kedvezményben részesítettek száma

4.1.2. számú táblázat - Rendszeres gyermekvédelmi kedvezményben részesítettek évi átlagos száma

Év	Rendszeres gyermekvédelmi kedvezményben részesítettek évi átlagos száma
2012	26
2013	26
2014	21,5
2015	15
2016	12,5
2017	na

Forrás: TeIR, KSH Tstar, Önkormányzati adatok

A rendszeres gyermekvédelmi kedvezményben részesítettek száma 2012. évtől folyamatos csökkenést mutat, ami arra enged következtetni, hogy a településen csökkent azon gyermekeket gondozó családok száma, akik időszakosan létfenntartási gondokkal küzdenek.

c) Kedvezményes iskolai étkeztetésben részesülők száma, aránya

Községünkben nem működik óvoda és iskola. Békéscsaba Megye Jogú Várossal egyéb megállapodás alapján látja el az alapfokú nevelést (óvoda, iskola), alapfokú oktatást, alapfokú művészeti nevelést. Az állami feladatellátás következtében ebben nem történt változás, az átállás zökkenőmentesen ment végbe.

d) magyar állampolgársággal nem rendelkező gyermekek száma, aránya

Magyar állampolgársággal nem rendelkező gyermek nem él településünkön.

4.2 Szegregált, telepszerű lakókörnyezetben élő gyermekek helyzete, esélyegyenlősége

Csabaszabadi községben nem található szegregátum.

4.3 A hátrányos, illetve halmozottan hátrányos helyzetű, valamint fogyatékkal élő gyermekek szolgáltatásokhoz való hozzáférése

a) védőnői ellátás jellemzői (pl. a védőnő által ellátott települések száma, egy védőnőre jutott ellátott, betöltetlen státuszok)

A védőnői feladatokat Békéscsabáról kijáró védőnő látja el, ÁNTSZ megállapodás alapján, két hetente, 1 alkalommal, 2 órában. Születés esetén a gyermek 1 hónapos koráig hetente látogatja a védőnő.

b) gyermekorvosi ellátás jellemzői (pl. házi gyermekorvoshoz, gyermek szakorvosi ellátáshoz való hozzáférés, betöltetlen házi gyermekorvosi praxisok száma)

4.3.1. számú táblázat – Védőnői álláshelyek száma

Év	Betöltött védőnői álláshelyek száma	Egy védőnőre jutó gyermekek száma
2012	1	14
2013	1	17
2014	1	14
2015	1	12
2016	1	12
2017	1	12

Forrás: TeIR, KSH Tstar, önkormányzati adatgyűjtés

Csabasabadiban vegyes praxisú háziorvosi körzet van kialakítva.

Egy gyermekorvos gyermekgyógyászati tevékenység ellátása érdekében, havi egy alkalommal a hónap első keddi napján, más időpontokban a háziorvoshoz fordulhatnak megbetegedés esetén.

c) 0–7 éves korúak speciális (egészségügyi-szociális-oktatási) ellátási igényeire (pl. korai fejlesztésre, rehabilitációra) vonatkozó adatok

Településünkön bölcsőde nem működik. A gyermekek speciális ellátási igényeit a gyermekintézmények látják el, megállapodás szerint.

Községünkben családi napközi nem működik

d) krízishelyzetben igénybe vehető szolgáltatások

Krízis helyzetben lévők számára elérhető szolgáltatás megállapodás alapján, Békéscsabán a rendelkezésre álló intézményekben – pl. családok átmeneti otthona – igénybe vehető.

e) gyermekétkeztetés (intézményi, hétfégi, szünidei) ingyenes tankönyv

Az oktatási intézmény keretein belül elérhető kedvezmények. A településen élő gyermekek beszállításáról az önkormányzat gondoskodik falugondnoki szolgálat által a Békéscsaba Megye Jogú Város közigazgatási területén található oktatási intézményekbe.

4.4 A kiemelt figyelmet igénylő gyermekek/tanulók, valamint fogyatékossgal élő gyerekek közoktatási lehetőségei és esélyegyenlősége

a) A hátrányos, illetve halmozottan hátrányos helyzetű, valamint sajátos nevelési igényű és beilleszkedési, tanulási, magatartási nehézséggel küzdő gyermekek/tanulók óvodai, iskolai ellátása

Községünkben iskola nem működik.

4.5 Következtetések: problémák beazonosítása, fejlesztési lehetőségek meghatározása.

A gyerekek helyzete, esélyegyenlősége vizsgálata során településünkön	
beazonosított problémák	fejlesztési lehetőségek
Hátrányos helyzetű gyermekek életminőségének javítása, szolgáltatásokhoz való hozzáférés esélyének növelése	A településen hátrányos helyzetű gyermekek életminőségének javítása, felzárkóztatásuk elősegítése

5. A nők helyzete, esélyegyenlősége

Jogi alapvetések a nők esélyegyenlőségéhez: Az Alaptörvény XV: cikkelye rögzíti, hogy a nők és férfiak egyenjogúak, mind a nőket, mind a férfiakat azonos jogoknak kell, hogy megillessék polgári, politikai, gazdasági, szociális, kulturális jog tekintetében. Az Ebk. tv. megfogalmazza a közvetlen és a közvetett diszkrimináció fogalmát, amely rögzíti, hogy az adott személy olyan tulajdonsága miatt kerül hátrányba más, összehasonlítható helyzetben lévő személyekhez képest, amit nem tud befolyásolni. Védett tulajdonságként nevezi meg a törvény a nemet, a családi állapotot, az anyaságot és a terhességet is.

5.1 A nők gazdasági szerepe és esélyegyenlősége

A nők társadalmi szerepe nagymértékben megváltozott az utóbbi 40 évben. A családok rákényszerülnek arra, hogy a családanyák is munkát vállaljanak és az mellett ugyanúgy elvégezzék a család ellátását, a gyermekek nevelését. A mai gazdasági helyzet nagymértékben nehezíti a családok életét, főként, ha valamely családtag munkanélkülivé válik.

Tapasztalataink szerint a nők között is kiemelten hátrányos helyzetben vannak:

- a 45 év feletti nők a változó képzettségi követelmények,
- a pályakezdők a szakmai tapasztalat hiánya
- kisgyermekes anyukák a munkából való kiesés miatt
- a munkahelytől hosszabb idejű távolmaradó nők gyermekvállalás miatt.

a) foglalkoztatás és munkanélküliség a nők körében

5.1.1. számú táblázat - Foglalkoztatás és munkanélküliség a nők körében

Év	Munkavállalási korúak száma		Foglalkoztatottak		Munkanélküliek	
	Férfiak	Nők	Férfiak	Nők	Férfiak	Nők
2012	142	118	na	na	16	24
2013	135	118	na	na	14	18
2014	125	109	na	na	11	13
2015	129	101	na	na	12	8
2016	127	97	na	na	7	6
2017	na	na	na	na	na	na

Forrás: TeIR és helyi adatgyűjtés

A munkanélküli nők száma 2012 – 2014 közötti időszakban magasabb, a 2015 – 2016 közötti időszakban alacsonyabb volt, mint a férfiaké.

5.2 A munkaerő-piaci és családi feladatok összeegyeztetését segítő szolgáltatások (pl. bölcsődei, családi napközi, óvodai férőhelyek, férőhelyhiány; közintézményekben rugalmas munkaidő, családbarát munkahelyi megoldások stb.)

A nők munkaerő-piaci elhelyezkedése szempontjából lényeges a gyermekek számára nyújtott napközbeni ellátásokhoz történő hozzáférés, hiszen a mai gazdasági helyzetben még a nagyszülők is dolgoznak, segítségük kiesik a család látóköréből. Csabaszabadiban nincs bölcsőde, óvoda, iskola, így a gyermekek napközbeni felügyeletét nehezebben tudják megoldani a családok.

Egyre több azonban a csonka család, az egyedülálló szülő nehezen tudja megoldani a gyermekek nappali elhelyezését a nyári szünetben, amikor az óvodában és iskolában nyári szünidő van.

5.3 Családtervezés, anya- és gyermekgondozás területe

5.3. számú táblázat - Családtervezés, anya- és gyermekgondozás területe

Év	Védőnők száma	0-3 év közötti gyermekek száma	Átlagos gyermekszám védőnőnként
2012	1	7	14
2013	1	9	17
2014	1	9	14
2015	1	8	12
2016	1	11	12
2017	1	6	12

Forrás: TeIR és helyi adatgyűjtés

2014. évtől csökken azon gyermekek száma, akik a védőnők látókörében nevelkednek. A csökkenés a gyermekek születésének csökkenésével magyarázhatók.

5.4 A nőket érő erőszak, családon belüli erőszak

A település nem rendelkezik olyan adattal, amely a nők bántalmazását mutatja. Az adatgyűjtés beavatkozást igényel.

5.5 Krízishelyzetben igénybe vehető szolgáltatások (pl. anyaotthon, családok átmeneti otthona)

A községünkben nem található krízis helyzetben lévők számára elérhető szolgáltatás, de megállapodás alapján, Békéscsabán a rendelkezésre álló intézményekben – pl. családok átmeneti otthona – igénybe vehető.

5.6 A nők szerepe a helyi közéletben

Településünkön a képviselő-testületben a nők aránya a férfiakéhoz viszonyítva magasabb.

5.7 Következtetések: problémák beazonosítása, fejlesztési lehetőségek meghatározása.

A nők helyzete, esélyegyenlősége vizsgálata során településünkön	
beazonosított problémák	fejlesztési lehetőségek
A nőket érő erőszakra nem rendelkezünk adatokkal, a nem nyilvános esetek nem kezeltek	Tájékoztató napok szervezése, információs szórólap terjesztése
A sétáló kismamák nem tudják hol megetetni, tisztába tenni gyermekeiket	Kijelölni egy intézményt a településen, ahol a kismamák betérhetnek gyermekeikkel a gyermekek szükségleteiket kielégíteni

6. Az idősek helyzete, esélyegyenlősége

6.1 Az időskorú népesség főbb jellemzői (pl. száma, aránya, jövedelmi helyzete, demográfiai trendek stb.)

A község lakosságának körében az országos átlaghoz képest a 60 év felettek száma nem mutat kiemelkedő eltérést, számuk folyamatosan csökken. Az idős korosztály körében végzett szükségletfeltáró felmérés eredményeként elmondható, hogy kevés jövedelemből élnek, de gondos beosztással kijönnek a nyugdíjból.

Sokat segít a háztartások anyagi gondjain a kertben megtermelt növények és az állattartás.

Az idősek között vannak, akik egyedül élnek, illetve a családi kapcsolataik távol vannak.

Az önkormányzat falugondnoki szolgálatot tart fent az időskorúak segítségének céljából.

A 3. számú táblázatból megállapítható, hogy a település elöregedő.

6.1.1. számú táblázat – Nyugdíjban, ellátásban, járadékban és egyéb járandóságban részesülők száma

Év	Nyugdíjban, ellátásban, járadékban és egyéb járandóságban részesülő férfiak száma	Nyugdíjban, ellátásban, járadékban és egyéb járandóságban részesülő nők száma	Összes nyugdíjas
2012	43	53	96
2013	40	50	90
2014	39	47	86
2015	36	42	78
2016	35	41	76
2017	na	na	na

Forrás: TeIR, KSH Tstar

A nyugdíjban, nyugdíjszerű ellátásban részesülő férfiak és nők száma a vizsgált öt évben folyamatosan csökken.

6.2 Idősek munkaerő-piaci helyzete

a) idősek, nyugdíjasok foglalkoztatottsága

Alacsony számú az időskorúakat érintő foglalkoztatást támogató programok száma a civil szervezetek szervezésében.

b) tevékeny időskor (pl. élethosszig tartó tanulás, idősek, nyugdíjasok foglalkoztatásának lehetőségei a közintézményekben, foglalkoztatásukat támogató egyéb programok a településen)

A tevékeny időskort érintő foglalkoztatási programokra vonatkozó adatok nem érhetők el. A településen működik nyugdíjas klub, akik kordinálják, szervezik az idősek részére a szabadidő hasznos eltöltéséhez a programokat.

c) hátrányos megkülönböztetés a foglalkoztatás területén

6.2.3. számú táblázat - Hátrányos megkülönböztetés a foglalkoztatás terén

Év	Regisztrált munkanélküliek száma	55 év feletti regisztrált munkanélküliek száma		Tartós munkanélküliek száma	55 év feletti tartós munkanélküliek száma	
	Fő	Fő	%	Fő	Fő	%
2012	40	7	18%	0	na	na
2013	32	11	33%	0	na	na
2014	24	6	27%	0	na	na
2015	20	6	31%	0	na	na
2016	12	5	37%	0	na	na
2017	na	3	na	0	na	na

Forrás: Helyi adatgyűjtés, TeIR

Az 55 év feletti regisztrált munkanélküliek száma csökkenő tendenciát mutat.

Az idősebb korosztály tagjainak a munkaerő piacon nehezebb az elhelyezkedésük, a munkahelyi leépítések során ők kerülnek először az elbocsájtó listára. Az ellátórendszerbe való bekerülésükkel romlik az anyagi és szociális helyzetük, munkaerőpiacra való visszakerülésükre semmi esély, hiszen a Munkaügyi Kirendeltséggel már nem kötelező az együttműködés.

Az 50 év feletti munkavállalók alkalmazása ellen megfogalmazott két legerősebb érv az idegen nyelvtudás és a megfelelő számítástechnikai ismeret hiánya. Ugyanakkor számos érv szól az alkalmazásuk mellett is, hiszen a munkában töltött évek alatt komoly szakmai tudásbázist halmoztak fel.

6.3 A közszolgáltatásokhoz, közösségi közlekedéshez, információhoz és a közösségi élet gyakorlásához való hozzáférés

a) az idősek egészségügyi és szociális szolgáltatásokhoz való hozzáférése

6.3.1. számú táblázat - 65 évnél idősebb népesség és nappali ellátásban részesülő időskorúak száma

Év	65 év feletti lakosság száma	Nappali ellátásban részesülő időskorúak száma	
	Fő	Fő	%
2012	63	18	28,57%
2013	59	16	27,12%
2014	57	15	26,32%
2015	57	15	26,32%
2016	54	12	22,22%
2017	53	na	na

Forrás: TeIR, KSH
Tstar

A táblázatból megállapítható, hogy a vizsgált években csökkent a 65 év feletti lakosok száma, ezzel párhuzamosan csökkent a nappali ellátásban részesülő időskorúak száma is.

6.3.2. számú táblázat - Időskorúak járadékában részesítettek átlagos száma

Év	Időskorúak járadékában részesítettek (évi) átlagos száma (fő)
2012	2
2013	2
2014	2
2015	2
2016	2
2017	na

Forrás: TeIR, KSH Tstar

Az időskorúak járadéka a megélhetést biztosító jövedelemmel nem rendelkező időskorú személyek részére nyújtott támogatás. Az évek során a járadékba részesülők száma nem változott.

b) Kulturális, közművelődési szolgáltatásokhoz való hozzáférés

6.4.1. számú - Művelődési közintézmények adatai

Év	A nyilvános/települési könyvtárak száma	A nyilvános/települési könyvtárak egységeinek száma (leltári állomány)	Muzeális intézmények száma	Közművelődési intézmények száma
2012	na	na	0	2
2013	1	2 000	0	2
2014	1	2 009	0	3
2015	1	2 009	0	3
2016	1	2 009	0	3
2017	na	na	na	na

Forrás: TEIR

A településen működik könyvtár, mely várja az olvasni vágyó nyugdíjasokat.

c) idősek informatikai jártassága

A településen élő idősebb korosztályból csak páran rendelkeznek informatikai jártassággal, az önkormányzat dolgozóit kéri meg, hogy az esetleges ügyeiket interneten intézzék el.

6.4 Az időseket, az életkorral járó sajátos igények kielégítését célzó programok a településen

Nyugdíjas klub által szervezett rendezvények.

6.5 Következtetések: problémák beazonosítása, fejlesztési lehetőségek meghatározása.

Az idősek helyzete, esélyegyenlősége vizsgálata során településünkön	
beazonosított problémák	fejlesztési lehetőségek
Kulturális szolgáltatásokhoz való hozzáférés elősegítése	A környező települések rendezvényeiről tájékoztatás, a részvétel segítése

7. A fogyatékkal élők helyzete, esélyegyenlősége

7.1 A településen fogyatékossgal élő személyek főbb jellemzői, sajátos problémái

A településen fogyatékossgal élők létszámára, a fogyatékossgal formájára és mértékére pontos adat nem áll rendelkezésünkre.

Az egészségügyi alapszolgáltatás által szolgáltatott adatokat tudjuk felhasználni, valamint a fogyatékossgal támogatás alapján lehet következtetéseket levonni.

A községben élő fogyatékos személyekre jellemző, hogy néhányan veleszületetten fogyatékosok, azonban jelentős azok száma, akik betegség következtében váltak fogyatékossgal. A betegség következtében kialakult fogyatékossgal jellemzője az agyi katasztrófák utáni mozgásrendszeri-, a cukorbetegség szövödményeként kialakuló látás fogyatékossgal, illetve az érbetegség miatt kialakuló mozgáskorlátozottság.

7.2 Fogyatékkal élő személyek pénzübeli és természetbeni ellátása, kedvezményei

7.1.1 számú táblázat - Megváltozott munkaképességű személyek szociális ellátásaiban részesülők száma nemenként

Év	Megváltozott munkaképességű személyek szociális ellátásaiban részesülők száma - Férfiak	Megváltozott munkaképességű személyek szociális ellátásaiban részesülők száma - Nők	Összesen
2012	14	13	27
2013	12	11	23
2014	13	11	24
2015	9	9	18
2016	9	10	19
2017	na	na	0

Forrás: TeIR, KSH Tstar

Megváltozott munkaképességű és egészségkárosodott személyek szociális ellátásaiban részesülők száma 2012 és 2016 között csökkent.

7.1.2. számú táblázat - Nappali ellátásban részesülő fogyatékos személyek száma

Év	Nappali ellátásban részesülő fogyatékos személyek száma	Egyházi fenntartású intézményben	Civil fenntartású intézményben
2012	0	na	na
2013	0	na	na
2014	0	na	na
2015	0	na	na
2016	2	na	na
2017	na	na	na

Forrás: TeIR, KSH Tstar;

Községünkben 2016-ban két fogyatékos személy részesült nappali ellátásban.

7.3 A közszolgáltatásokhoz, közösségi közlekedéshez, információhoz és a közösségi élet gyakorlásához való hozzáférés lehetőségei, akadálymentesítés

A fogyatékkal élők életminőségének javítása érdekében folytatni kell az akadálymentesítési programot, biztosítani kell, hogy minél több középület és szolgáltatás elérhető legyen a fogyatékos személyek számára is. Az akadálymentesítés alapvető célkitűzése, hogy a község közintézményeinek használata mindenki számára – kismamák, idős emberek, fogyatékos emberek, stb. – kényelmesebbé váljon, az akadálymentesítés egy olyan folyamat legyen, melyet minden társadalmi réteg közvetlen előnyöket jelentő fejlődésnek éljen meg.

Csabaszabadi Község Önkormányzata TOP-4.2.1-15-BS1-2016-00049 azonosító számú „Csabaszabadi Szociális Intézményének Telekhatáron Belüli Külső Tér Kialakítása” című pályázatával 24 813 779 Ft összegű támogatást kapott. A támogatásból az Apácai u. 2. szám alatti szociális központ épületén kívüli terek, így egy pihenőterasz, mozgásukban korlátozottaknak is megfelelő járdák és zöldterület kialakítása történt meg.

7.4 Következtetések: problémák beazonosítása, fejlesztési lehetőségek meghatározása

A fogyatékkal élők helyzete, esélyegyenlősége vizsgálata során településünkön	
beazonosított problémák	fejlesztési lehetőségek
Fogyatékkal élők segítése	Az információ átadása az Őket érintő témákban pl: támogatások igénylése

8. Helyi partnerség, lakossági önszerveződések, civil szervezetek társadalmi felelősségvállalása

a) a 3–7. pontban szereplő területeket érintő civil, egyházi szolgáltató és érdekvédelmi szervezetek, önszerveződések feltérképezése (pl. közfeladatot ellátó szervezetek száma közfeladatonként bemutatva, önkéntesek száma, partnerségi megállapodások száma stb.)

Civil szervezetek, egyesületek, közalapítványok

b) önkormányzati, nemzetiségi önkormányzati, egyházi és civil szektor közötti partnerség bemutatása

Csabaszabadi kis lélekszámú település, ezért a kisebbség helyzete viszonylag jól követhető. Az etnikai hovatartozásról nincs adatunk, a hivatal becslése alapján 20 szlovák származású család él a településen, mely a lakosság 14,48 % -át teszi ki.

A Csabaszabadi Szlovák Önkormányzat példamutató munkával látja el feladatát a településen.

c) önkormányzatok közötti, illetve térségi, területi társulásokkal való partnerség

Az önkormányzat a Békéscsabai Kistérséghez csatlakozott, Újkígyós Várossal közösen közös hivatal tartanak fent kiegészítve ezt Telekgerendás Önkormányzatával is. Az Újkígyósi Közös Önkormányzati Hivatal kirendeltsége, illetve Békéscsabai Járási Hivatal ügyintézője is elérhető Csabaszabadi hivatali épületében.

Csorvás, Telekgerendás, Gerendás, Kétsoprony és Csabaszabadi települések konzorciumi partnerként vettek részt az EFOP-1.5.2-2017-00033 projektben. A támogatásként kapott 248 493 641 Ft-ból a települések a helyi esélyegyenlőségi programokban feltárt problémák komplex kezelését célzó területi hatókörű fejlesztési programok megvalósítását támogatta. A program célul tűzte ki a potenciális munkáltatók szemléletformálását, az egészségtudatosság fejlesztését, a rendszeres, életvitelszerű testmozgás elterjedését. A program során a helyi szakemberhiányos humán közszolgáltatás enyhítése, egyéni fejlesztési tervek készítése, egyéni mentorálás, a helyben maradási ösztönző program, a fiatalok helyben maradását ösztönző program valósult meg.

9. A helyi esélyegyenlőségi program nyilvánossága

a) a helyzetelemzésben meghatározott esélyegyenlőségi problémák kapcsán érintett nemzetiségi önkormányzatok, egyéb partnerek (állami vagy önkormányzati intézmények, egyházak, civil szervezetek, stb.) bevonásának eszközei és eljárásai a helyi esélyegyenlőségi program elkészítésének folyamatába

A helyzetelemzés előkészítésében részt vettek az önkormányzati szakemberek.

b) az a) pont szerinti szervezetek és a lakosság végrehajtással kapcsolatos észrevételeinek visszacsatolását szolgáló eszközök bemutatása.

A helyi honlapon az elfogadott dokumentum hozzáférhető lesz, mely alapján az esélyegyenlőségi folyamatokat, intézkedéseket megismeri a lakosság, és így biztosított lesz a megvalósítás folyamatos ellenőrzése.

A Helyi Esélyegyenlőségi Program Intézkedési Terve (HEP IT)

Az intézkedési terv a megjelölt hátrányos helyzetű csoportokra irányul, akik számára a sikeres élet és társadalmi integráció esélye a hátrányaikat kompenzáló esélyegyenlőségi intézkedésekkel valósul meg. Az intézkedési terv olyan beavatkozásokat fogalmaz meg, amelyek a helyzetértékelésben felvetett problémákra nyújtanak megoldást.

1. A HEP IT részletei

A helyzetelemzés megállapításainak összegzése

Célcsoport	Következtetések	
	problémák beazonosítása rövid megnevezéssel	fejlesztési lehetőségek meghatározása rövid címmel
Romák és/vagy mélyszegénységben élők	-Tartós munkanélküliek aránya magas	-Munkaerő-piaci programok felkutatása
Gyermekek	-Hátrányos helyzetű gyermekek életminőségének javítása, szolgáltatásokhoz való hozzáférés esélyének növelése	-A településen hátrányos helyzetű gyermekek életminőségének javítása, felzárkóztatásuk elősegítése
Idősek	-Kulturális szolgáltatásokhoz való hozzáférés elősegítése	- A környező települések rendezvényeiről tájékoztatás, a részvétel segítése
Nők	-A nőket érő erőszakra nem rendelkezünk adatokkal, a nem nyilvános esetek nem kezeltek -A sétáló kismamák nem tudják hol megetetni, tisztába tenni gyermekeiket	-Tájékoztató napok szervezése, információs szórólap terjesztése -Kijelölni egy intézményt a településen, ahová a kismamák betérhetnek gyermekeikkel a gyermekek szükségleteinek kielégítésére
Fogyatékkal élők	-Fogyatékkal élők segítése	-Információ átadása az Őket érintő témákban pl: támogatások igénylése

A beavatkozások megvalósítói

Célcsoport	Következtetésben megjelölt beavatkozási terület, mint intézkedés címe, megnevezése	Az intézkedésbe bevont aktorok és partnerek – kiemelve a felelőst
Romák és/vagy mélyszegénységben élők	-Romák és/vagy mélyszegénységben élők munkaerő-piaci helyzetének javítása	-Célcsoport, civil szervezetek, felelős: polgármester
Gyermekek	-Hátrányos helyzetű gyermekek életminőségének javítása	-Célcsoport, civil szervezetek, az önkormányzat partnerei, felelős:

		polgármester
Idősek	-Kulturális szolgáltatás elérése	-Önkormányzat, célcsoport, civil szervezetek, felelős: polgármester
Nők	-A nők védelme családon belül -Egy intézmény kijelölése a gyermekek és édesanyák számára a gyermekek szükségleteinek kielégítésére	-Célcsoport, Családsegítő és Gyermekjóléti Szolgálat, Önkormányzat, felelős: polgármester
Fogyatékkal élők	-Fogyatékkal élők segítése	-Önkormányzat, civil szervezetek, célcsoport, felelős: polgármester

Jövőképünk

Olyan településen kívánunk élni, ahol a romák esélyegyenlősége biztosított, a szolgáltatásokhoz való hozzájutás, az oktatás, az egészségügy, a kultúra területén. A roma és nem roma munkanélküliségi arányok nem térnek el egymástól. A roma érdekképviselői rendszer működőképes, és elfogadott. Hátrányos megkülönböztetésben nem részesülnek.

Fontos számunkra, hogy a mélyszegénységben élők magasabb foglalkoztatásának elérése csökkenti az élethelyzetből adódó hátrányokat. A szociális juttatásokhoz való hozzáférés biztosított.

Kiemelt területnek tartjuk a gyerekek közoktatási szolgáltatásokhoz való egyenlő hozzáférést. **Folyamatosan odafigyelünk az idősek értékeire.** Biztosítjuk a szolgáltatásokhoz való hozzáférést. Lehetőséget és segítséget nyújtunk az érdekképviselőre.

Elengedhetetlennek tartjuk a nők esetén az egyenjogúsághoz fűződő jogok elismerését, a nők elleni erőszak elutasítását.

Különös figyelmet fordítunk a fogyatékkal élők foglalkoztatásának elősegítését, akadálymentesség biztosítását, életminőségük növelését.

Az intézkedési területek részletes kifejtése

Intézkedés címe:	Romák és/vagy mélyszegénységben élők munkaerő-piaci helyzetének javítása
Feltárt probléma (kiinduló értékekkel)	Tartós munkanélküliek aránya magas 2011-ben.
Célok - Általános megfogalmazás és rövid-, közép- és hosszú távú időegységekre bontásban	Rövid: Célcsoport elérése. Közép: Általános iskolai végzettséggel rendelkezők szakképzésének növelése. Hosszú: tartós munkanélküliek számának csökkentése.
Tevékenységek (a beavatkozás tartalma) pontokba szedve	1. Szükséglet és igényfelmérés 2. Eszköz és erőforrás felmérés 3. Kapcsolatfelvétel a Munkaügyi Központtal, Türr István Képző és Kutató Intézettel – közfoglalkoztatás, képzés 4. Munkaerő-piaci integráció elősegítése

Résztevők és felelős	Célcsoport, civil szervezetek, felelős: polgármester
Partnerek	Munkaügyi Központ, Türr István Képző és Kutató Intézet
Határidő(k) pontokba szedve	2022.12.31.
Eredményességi mutatók és annak dokumentáltsága, forrása (rövid, közép és hosszútávon), valamint fenntarthatósága	Rövid: Célcsoport elérése legalább 50 %-ban. Közép: Munka- és képzési szerződés. (1-1 fő) Hosszú: Foglalkoztatás fenntartása 1 fő részére legalább 1 éven keresztül.
Kockázatok és csökkentésük eszközei	Pénzügyi erőforrás hiány, képzési lehetőségek hiánya
Szükséges erőforrások	Pályázati forrás
	Munkaerő-piaci programokra való csatlakozás

Intézkedés címe:	Hátrányos helyzetű gyermekek életminőségének javítása
Feltárt probléma (kiinduló értékekkel)	Hátrányos helyzetű gyermekek életminőségének javítása (szociális, egészségügyi, oktatási)
Célok - Általános megfogalmazás és rövid-, közép- és hosszú távú időegységekre bontásban	A településen élő gyermekek helyzetének-, életminőségének javítása, felzárkóztatásuk elősegítése. Rövid: Helyzetfelmérés, adatok gyűjtése Közép: Gyermekek köznevelési ellátásához való hozzájutásának segítése, egészségügyi szűrések szervezése Hosszú: A hátrányos helyzetű gyermekek oktatási, egészségügyi és szociális ellátásával kapcsolatos tájékozottságuk növelése
Tevékenységek (a beavatkozás tartalma) pontokba szedve	1. Igény-, szükségletfelmérés 2. Eszköz és erőforrás felmérés 3. Kapcsolatfelvétel az oktatási, egészségügyi intézményekkel 4. Felmérés készítése, tapasztalatok összegzése
Résztevők és felelős	Önkormányzat, célcsoport, felelős: polgármester
Partnerek	Civil szervezetek oktatási intézmények, egészségügyi intézmények
Határidő(k) pontokba szedve	2020. december 31.
Eredményességi mutatók és annak dokumentáltsága, forrása (rövid, közép és hosszútávon), valamint	Rövid:Helyzetfelmérés Közép: Szolgáltatások igénybevétele Hosszú: Felmérés, összegzés a tapasztalatokról

fenntarthatósága	
Kockázatok és csökkentésük eszközei	A családok nem működnek együtt az intézkedésben résztvevőkkel és partnerekkel.
Szükséges erőforrások	Pályázati forrás, humán erőforrás

Intézkedés címe:	Kulturális szolgáltatás elérése
Feltárt probléma (kiinduló értékekkel)	Kevés kulturális eseményen vesznek részt
Célok - Általános megfogalmazás és rövid-, közép- és hosszútávú időegységekre bontásban	Rövid: Igény-, szükséglet felmérés Közép: Tájékozódás Hosszú: Idősek részvétele a programokon
Tevékenységek (a beavatkozás tartalma) pontokba szedve	1. Kapcsolat felvétel a célcsoport tagjaival 2. Programok felkutatása 3. Célcsoport tájékoztatása a programokról
Résztvevők és felelős	Önkormányzata, célcsoport, civil szervezetek, felelős: polgármester
Partnerek	Nyugdíjas klub, célcsoport
Határidő(k) pontokba szedve	2021. december 31.
Eredményességi mutatók és annak dokumentáltsága, forrása (rövid, közép és hosszútávon), valamint fenntarthatósága	Idősek részvétele a rendezvényeken
Kockázatok és csökkentésük eszközei	Erőforrás, érdeklődés hiány
Szükséges erőforrások	Pályázati forrás, önkormányzati segítség

Intézkedés címe:	A sétáló kismamák nem tudják hol megetetni, tisztába tenni gyermekeiket.
------------------	--

Feltárt probléma (kiinduló értékekkel)	A sétáló kismamák nem tudják hol megetetni, tisztába tenni gyermekeiket.
Célok - Általános megfogalmazás és rövid-, közép- és hosszútávú időegységekre bontásban	Rövid: Kismamák babák segítése Közép: családon belüli erőszak áldozatainak érdekérvényesítő képességének növelése Hosszú: családon belüli erőszak ne legyen tabu, csökkenjen az erőszakon átesett nők valós száma
Tevékenységek (a beavatkozás tartalma) pontokba szedve	1. Helyzetfelmérés, adatgyűjtés 2. Helyiség kijelölése 3. Helyiség kialakítása, berendezése
Részvevők és felelős	Célcsoport, önkormányzat, felelős: polgármester
Partnerek	Civilek
Határidő(k) pontokba szedve	2019. december 31.
Eredményességi mutatók és annak dokumentáltsága, forrása (rövid, közép és hosszútávon), valamint fenntarthatósága	Rövid: Az alkalmas helyiség kialakítása Közép: Szórólapok készítése Hosszú: A kialakított helyiség használatbavétele a kismamák és babák részéről
Kockázatok és csökkentésük eszközei	Érdeklődés hiánya
Szükséges erőforrások	Pályázati forrás, önkormányzati támogatás

Intézkedés címe:	A nők védelme családon belül
Feltárt probléma (kiinduló értékekkel)	Családon belüli erőszakon átesett nők eseteinek nem valós adatai, ami feltételezhetően nem kezeltek
Célok - Általános megfogalmazás és rövid-, közép- és hosszútávú időegységekre bontásban	Rövid: Információnyújtás az érdekérvényesítésről és a nők esélyegyenlőség jogairól Közép: családon belüli erőszak áldozatainak érdekérvényesítő képességének növelése Hosszú: családon belüli erőszak ne legyen tabu, csökkenjen az erőszakon átesett nők valós száma
Tevékenységek (a beavatkozás tartalma) pontokba szedve	4. Információs nap szervezése 5. Rendszeres klubfoglalkozás, beszélgető sarok létrehozása 6. Információs pont biztosítása
Részvevők és felelős	Célcsoport, családsegítő és gyermekjóléti szolgálat, önkormányzat, felelős: polgármester

Partnerek	Civilek, egészségügyi dolgozók, rendőrség munkatársai
Határidő(k) pontokba szedve	2022. december 31.
Eredményességi mutatók és annak dokumentáltsága, forrása (rövid, közép és hosszútávon), valamint fenntarthatósága	Rövid: információs napok száma Közép: érdeklődők száma Hosszú: Információs ponton megjelentek száma
Kockázatok és csökkentésük eszközei	Érdeklődés hiánya
Szükséges erőforrások	Pályázati forrás, önkormányzati támogatás

Intézkedés címe:	Fogyatékkal élők segítése
Feltárt probléma (kiinduló értékekkel)	A településen a fogyatékkal élőkhez csak részben, vagy egyáltalán nem jutnak el a velük kapcsolatos információk (segédeszköz igénylés, támogatások igénylése)
Célok - Általános megfogalmazás és rövid-, közép- és hosszútávú időegységekre bontásban	Rövid: A fogyatékkal élők felkutatása Közép: Igényeik megismerése Hosszú: Igényeiknek megfelelő előadások, nyílt napok, programok szervezése
Tevékenységek (a beavatkozás tartalma) pontokba szedve	1. Kérdőív készítés 2. Szórólapok, plakátok készítése és annak kihelyezése 3. Előadások szervezése 4. A program megvalósítása
Résztevők és felelős	Önkormányzata, célcsoport, felelős: polgármester
Partnerek	Civil szervezetek
Határidő(k) pontokba szedve	2021.12.31.
Eredményességi mutatók és annak dokumentáltsága, forrása (rövid, közép és hosszútávon), valamint fenntarthatósága	Rövid: Kérdőívek visszaérkezése Közép: Előadások megtartása Hosszú: A fogyatékkal élők elégedettsége

Kockázatok és csökkentésük eszközei	Pénzügyi erőforrás hiánya
Szükséges erőforrások	Pályázati forrás, humán erőforrás

	A	B	C	D	E	F	G	H	I	J
Intézkedés sorszáma	Az intézkedés címe, megnevezése	A helyzetelemzés következtetéseiben feltárt esélyegyenlőségi probléma megnevezése	Az intézkedéssel elérni kívánt cél	A célkitűzés összhangja egyéb stratégiai dokumentumokkal	Az intézkedés tartalma	Az intézkedés felelőse	Az intézkedés megvalósításának határideje	Az intézkedés eredményességét mérő indikátor(ok)	Az intézkedés megvalósításához szükséges erőforrások (humán, pénzügyi, technikai)	Az intézkedés eredményeinek fenntarthatósága
I. A mélyszegénységben élők és a romák esélyegyenlősége										
	Romák és/vagy mélyszegénységben élők munkaerő-piaci helyzetének javítása.	Tartós munkanélküliek arány magas.	Tartós munkanélküliek számának csökkentése	A foglalkoztatás elősegítéséről és a munkanélküliek ellátásáról szóló 1991. évi IV. törvény	Szükséglet és igényfelmérés, eszköz és forrás felmérés, kapcsolatfelvétel a képző intézményekkel, munkaerő-piaci integráció elősegítése	Polgármester	2022.12.31	Célcsoport elérése, munka és képzési szerződés, foglalkoztatás fenntartása	Pályázati forrás, munkaerő-piaci programokra való csatlakozás	Foglalkoztatás fenntartása 1 fő részére
2020. évi I. felülvizsgálat: Az Önkormányzat a konzorciumos formában bonyolított EFOP-1.5.2-16-2017-00033 azonosító számú projekt kapcsán - mely 2018.04.01-2020.03.31 közötti időszakban történt – helyi szakemberhiányos humán közszolgáltatás enyhítését célzó továbbképzésen 2 fő, egyéni fejlesztési terv elkészítésén 17 fő, egyéni mentorálásban 15 fő vett részt.										Az intézkedés folytatása
II. A gyermekek esélyegyenlősége										

1	Hátrányos helyzetű gyermekek életminőségének javítása	Hátrányos helyzetű gyermekek életminőségének javítása (szociális, egészségügyi, oktatási)	A településen élő gyermekek helyzetének-, életminőségének javítása, felzárkóztatásuk elősegítése.	A gyermekek védelméről és a gyámügyi igazgatásról szóló 1997. évi XXXI. törvény	Igény és szükségletfelmérés, eszköz és erőforrás felmérés, kapcsolatfelvétel az oktatási, egészségügyi intézményekkel, felmérés készítése, tapasztalatok összegzése	Polgármester	2020.12.31	Helyzetfelmérés, szolgáltatások igénybevétele, felmérés, összegzés a tapasztalatokról	Pályázati forrás, humán erőforrás	A hátrányos helyzetű gyermekek oktatási, egészségügyi és szociális ellátásával kapcsolatos tájékozottságának folyamatos frissítése
<p>2020. évi I. felülvizsgálat: A veszélyeztetett gyermeket nevelő szülők feltérképezése folyamatos. Ezenél a családoknál fokozott a kapcsolattartás mint a szülővel, mind a gyerekekkel, mind az érintett oktatási, nevelési intézményekkel.</p>										Az intézkedés folytatása
III. A nők esélyegyenlősége										
1	A nők védelme családon belül	Családon belüli erőszakon átesett nők eseteinek nem valós adatai, ami feltételezhetően nem kezeltek	Szemléletformálás információ nyújtás	Nemzeti, társadalmi felzárkóztatási stratégia	Információs nap, klubfoglalkozás	Polgármester	2022.12.31	Információs napon a jelenlévők létszáma	Pályázati forrás, önkormányzati támogatás	Klubfoglalkozás, beszélgető sarok, információs pont
<p>2020. évi I. felülvizsgálat: Az intézkedés felülvizsgálatakor még nincs kimutatható indikátor.</p>										Az intézkedés folytatása
2	A sétáló kismamák nem tudják hol megetetni és tisztába tenni gyermekeiket	A sétáló kismamák nem tudják hol megetetni és tisztába tenni gyermekeiket	Olyan helyiség kialakítása, ahol a babák és mamák a babák szükségleteit ki tudják elégíteni.	Nemzeti, társadalmi felzárkóztatási stratégia	Helyzetfelmérés, helyiség kijelölése, helyiség kialakítása, berendezése	Polgármester	2019.12.31	Alkalmos helyiség kialakítása, a kialakított helyiség használatbavétele	Pályázati forrás, humán erőforrás	A kialakított helyiség használatbavétele és használata a kismamák és babák részéről.
<p>2020. évi I. felülvizsgálat: A polgármesteri hivatal épületében a kismamák tisztába tehetik és megetethetik gyermeküket.</p>										Az intézkedés folytatása

IV. Az idősek esélyegyenlősége										
	Kulturális szolgáltatások elérése	Kevés kulturális eseményen vesznek részt	Több idős ember vegyen részt a rendezvényeken	Nemzeti, társadalmi felzárkóztatási stratégia	Kapcsolatfelvétel a célcsoport tagjaival, programok felkutatása, célcsoport tájékoztatása programokról	Polgármester	2021.12.31	Rendezvényeken való részvétel	Pályázati forrás, önkormányzati segítség	Minél több idős ember tájékozódjon a rendezvényekről
2020. évi I. felülvizsgálat: Magyar Falu Program keretében „ Falu- és tanyagondnoki szolgálat támogatása” programban Csabasabadi község a régi gépkocsiját újra cserélhette ki, mely hozzájárul az idősek kulturális rendezvényekre való szállításában.										Az intézkedés folytatása
V. A fogyatékkal élők esélyegyenlősége										
	Fogyatékkal élők segítése	A fogyatékkal élőkhez csak részben vagy egyáltalán nem jut el a velük kapcsolatos információ	Igényeiknek megfelelő előadások, nyílt napok, programok szervezése	Fogyatékosügy stratégia	Kérdőívek, szórólapok, plakátok készítése, előadások szervezése, programok megvalósítása	Polgármester	2021.12.31	Kérdőívek visszaérkezése, előadások megtartása, fogyatékkal élők elégedettsége	Pályázati forrás, humán erőforrás	A fogyatékkal élők igényeinek figyelemmel kísérése
2020. évi I. felülvizsgálat: A TOP-4.2.1-15-BS1-2016-0049 azonosító számú „Csabasabadi Szociális Intézményének telekhatáron belüli külső tér kialakítása” című pályázatán nyert összegből többek között egy pihenőterasz, mozgásukban korlátozottaknak is megfelelő járdák és zöldterület került kialakításra.										Az intézkedés folytatása

3. Megvalósítás

A megvalósítás előkészítése

Önkormányzatunk az általa fenntartott intézmények vezetői számára feladatul adja és ellenőrzi, a településen működő nem önkormányzati fenntartású intézmények vezetőit pedig partneri viszony során kéri, hogy a Helyi Esélyegyenlőségi Programot valósítsák meg, illetve támogassák.

Önkormányzatunk azt is kéri intézményeitől és partnereitől, hogy vizsgálják meg, és a program elfogadását követően biztosítsák, hogy az intézményük működését érintő, és az esélyegyenlőség szempontjából fontos egyéb közszolgáltatásokat meghatározó stratégiai dokumentumokba és iránymutatásokba épüljenek be és érvényesüljenek az egyenlő bánásmódról és esélyegyenlőségre vonatkozó azon kötelezettségek, melyek az önkormányzat Helyi Esélyegyenlőségi Programjában részletes leírásra kerültek.

Önkormányzatunk elvárja, hogy intézményei a Helyi Esélyegyenlőségi Program Intézkedési Tervében szereplő vállalásokról, az őket érintő konkrét feladatokról intézményi szintű akcióterveket és évente cselekvési ütemterveket készítsenek.

Önkormányzatunk a HEP kidolgozására és megvalósítására, továbbá értékelésére, ellenőrzésére és az ennek során nyert információk visszacsatolására, valamint a programba történő beépítésének garantálására Helyi Esélyegyenlőségi Programért Felelős Fórumot hoz létre és működtet.

A fentiekkel kívánjuk biztosítani, hogy az HEP IT-ben vállalt feladatok településünkön maradéktalanul megvalósuljanak.

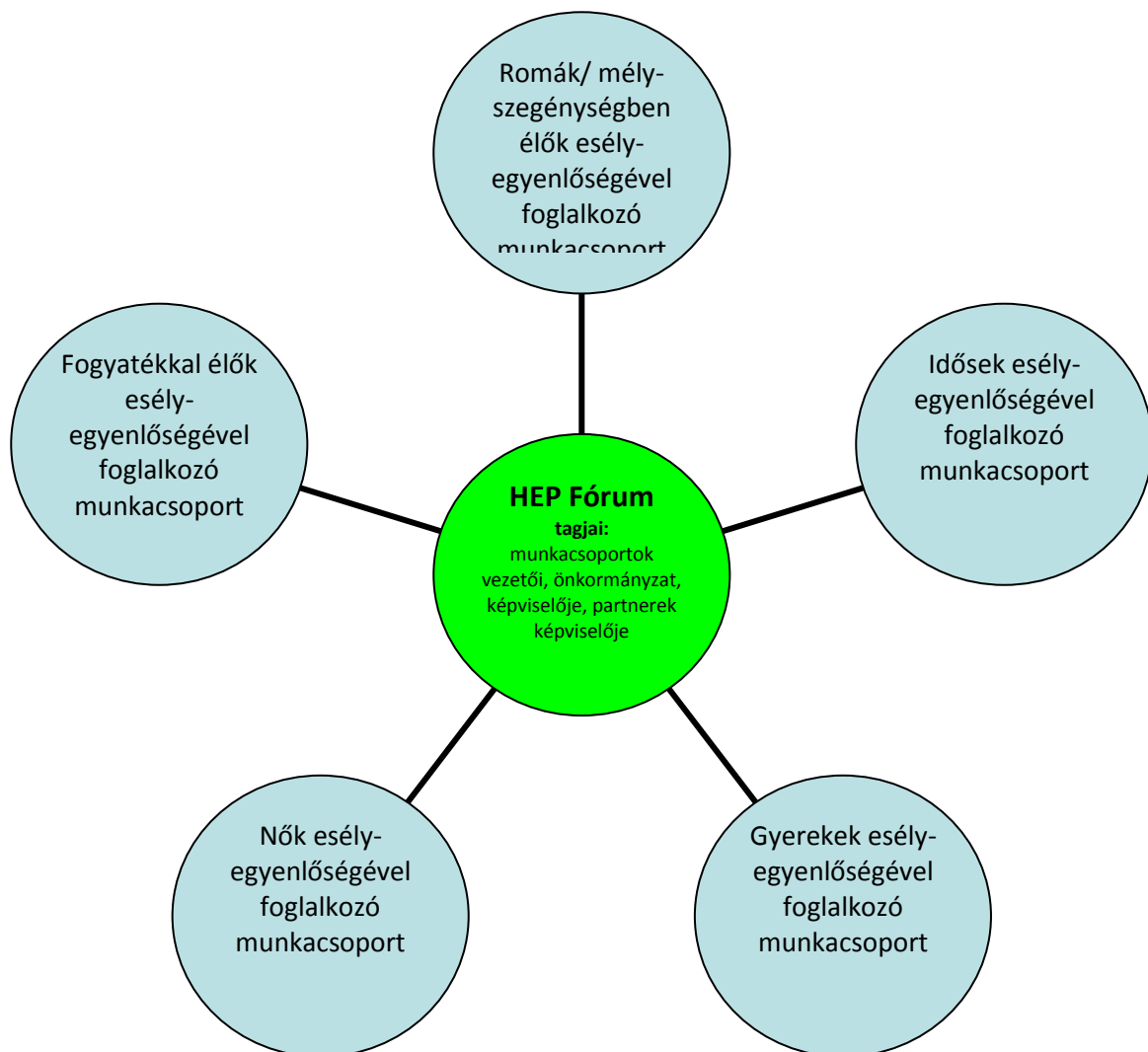
A megvalósítás folyamata

A Helyi Esélyegyenlőségi Programban foglaltak végrehajtásának ellenőrzése érdekében HEP Fórumot hozunk létre.

A HEP Fórum feladatai:

- az HEP IT megvalósulásának figyelemmel kísérése, a kötelezettségek teljesítésének nyomon követése, dokumentálása, és mindezekről a település képviselő-testületének rendszeres tájékoztatása,
- annak figyelemmel kísérése, hogy a megelőző időszakban végrehajtott intézkedések elősegítették-e a kitűzött célok megvalósulását, és az ezen tapasztalatok alapján esetleges új beavatkozások meghatározása
- a HEP IT-ben lefektetett célok megvalósulásához szükséges beavatkozások évenkénti felülvizsgálata, a HEP IT aktualizálása,
- az esetleges változások beépítése a HEP IT-be, a módosított HEP IT előkészítése képviselő-testületi döntésre
- az esélyegyenlőséggel összefüggő problémák megvitatása
- a HEP IT és az elért eredmények nyilvánosság elé tárása, kommunikálása

Az esélyegyenlőség fókuszban lévő célcsoportjaihoz és/vagy kiemelt problématerületekre a terület aktorainak részvételével tematikus munkacsoportokat alakítunk az adott területen kitűzött célok megvalósítása érdekében. A munkacsoportok vezetői egyben tagjai az Esélyegyenlőségi Fórumnak is, a munkacsoportok rendszeresen (minimum évente) beszámolnak munkájukról az Esélyegyenlőségi Fórum számára. A munkacsoportok éves munkatervvel rendelkeznek.



A HEP Fórum működése:

A Fórum legalább évente, de szükség esetén ennél gyakrabban ülésezik.

A Fórum működését megfelelően dokumentálja, üléseiről jegyzőkönyv készül.

A Fórum javaslatot tesz az HEP IT megvalósulásáról készített beszámoló elfogadására, vagy átdolgoztatására, valamint szükség szerinti módosítására.

A HEP Fórum egy-egy beavatkozási terület végrehajtására felelőst jelölhet ki tagjai közül, illetve újabb munkacsoportokat hozhat létre.

Monitoring és visszacsatolás

A Helyi Esélyegyenlőségi Program megvalósulását, végrehajtását a HEP Fórum ellenőrzi, és javaslatot készít a HEP szükség szerinti aktualizálására az egyes beavatkozási területek felelőseinek, illetve a létrehozott munkacsoportok beszámolóinak alapján.

Nyilvánosság

A program elfogadását megelőzően, a véleménynyilvánítás lehetőségének biztosítása érdekében nyilvános fórumot hívunk össze.

A véleményformálás lehetőségét biztosítja az Helyi Esélyegyenlőségi Program nyilvánosságra hozatala is, valamint a megvalósítás folyamatát koordináló HEP Fórum első ülésének mihamarabbi összehívása.

A nyilvánosság folyamatos biztosítására legalább évente tájékoztatjuk a program megvalósításában elért eredményekről, a monitoring eredményeiről a település döntéshozóit, tisztségviselőit, az intézményeket és az együttműködő szakmai és társadalmi partnereket képviselőit.

A HEP Fórum által végzett éves monitoring vizsgálatok eredményeit nyilvánosságra hozzuk a személyes adatok védelmének biztosítása mellett. A nyilvánosság biztosítására az önkormányzat honlapja, a helyi média áll rendelkezésre. Az eredményekre felhívjuk a figyelmet az önkormányzat és intézményeinek különböző rendezvényein, beépítjük kiadványainkba, a tolerancia, a befogadás, a hátrányos helyzetűek támogatásának fontosságát igyekszünk megértetni a lakossággal, a támogató szakmai és társadalmi környezet kialakítása érdekében.

Kötelezettségek és felelősség

Az esélyegyenlőséggel összefüggő feladatokért az alábbi személyek/csoportok felelősek:

A Helyi Esélyegyenlőségi Program végrehajtásáért az önkormányzat részéről a mindenkori polgármester felel.:

- Az ő feladata és felelőssége a HEP Fórum létrejöttének szervezése, működésének sokoldalú támogatása, az önkormányzat és a HEP Fórum közötti kapcsolat biztosítása.
- Folyamatosan együttműködik a HEP Fórum vezetőjével.
- Felelősségi körébe tartozó, az alábbiakban felsorolt tevékenységeit a HEP Fórum vagy annak valamely munkacsoportjának bevonásával és támogatásával végzi. Így
 - o Felel azért, hogy a település minden lakója és az érintett szakmai és társadalmi partnerek számára elérhető legyen a Helyi Esélyegyenlőségi Program.
 - o Figyelemmel kíséri azt, hogy az önkormányzat döntéshozói, tisztségviselői és intézményeinek dolgozói megismerik és követik a HEP-ben foglaltakat.

- Támogatnia kell, hogy az önkormányzat, illetve intézményeinek vezetői minden ponton megkapják a szükséges felkészítést és segítséget a HEP végrehajtásához.
- Kötelessége az egyenlő bánásmód elvét sértő esetekben meg tennie a szükséges lépéseket, vizsgálatot kezdeményezni, és a jogsértés következményeinek elhárításáról intézkedni

A HEP Fórum vezetőjének feladata és felelőssége:

- a HEP IT megvalósításának koordinálása (a HEP IT-ben érintett felek tevékenységének összehangolása, instruálása),
- a HEP IT végrehajtásának nyomon követése,
- az esélyegyenlőség sérülésére vonatkozó esetleges panaszok kivizsgálása az önkormányzat felelőssével közösen
- a HEP Fórum összehívása és működtetése.

A település vezetése, az önkormányzat tisztségviselői és a települési intézmények vezetői

- felelősek azért, hogy ismerjék az egyenlő bánásmódra és esélyegyenlőségre vonatkozó jogi előírásokat, biztosítsák a diszkriminációmentes intézményi szolgáltatásokat, a befogadó és toleráns légkört, és megragadjanak minden alkalmat, hogy az esélyegyenlőséggel kapcsolatos ismereteiket bővítő képzésen, egyéb programon részt vegyenek.
- Felelősségük továbbá, hogy ismerjék a HEP IT-ben foglaltakat és közreműködjenek annak megvalósításában.
- Az esélyegyenlőség sérülése esetén hivatalosan jelezzék azt a HEP IT kijelölt irányítóinak.
- Az önkormányzati intézmények vezetői intézményi akciótervben gondoskodjanak az Esélyegyenlőségi Programban foglaltaknak az intézményükben történő maradéktalan érvényesüléséről.

Minden, az önkormányzattal és annak intézményeivel szerződéses viszonyban álló, számukra szolgáltatást nyújtó fél felelőssége, hogy megismerje a HEP IT-t, magára nézve kötelezőként kövesse azt, és megfeleljen az elvárásainak, amelyre vonatkozó passzust a jövőben bele kell foglalni a szerződésbe. Szükséges továbbá, hogy a jogszabály által előírt feladat-megosztás, együttműködési kötelezettség alapján a települési önkormányzattal kapcsolatban álló szereplők ismerjék a HEP-ot, annak megvalósításában aktív szerepet vállaljanak. (Ld. pl. a köznevelési intézmények fenntartása és működtetése.)

Érvényesülés, módosítás

Amennyiben a kétévente előírt – de ennél gyakrabban, pl. évente is elvégezhető - felülvizsgálat során kiderül, hogy a HEP IT-ben vállalt célokat nem sikerül teljesíteni, a HEP Fórum 30 napon belül jelentést kér a beavatkozási terület felelősétől, amelyben bemutatja az indikátorok teljesülése elmaradásának okait, és a beavatkozási tevékenységek korrekciójára, kiegészítésére vonatkozó intézkedési tervjavaslatát annak érdekében, hogy a célok teljesíthetők legyenek. A HEP Fórum a beszámolót a benyújtástól számított 30 napon belül megtárgyalja és javaslatot tesz az önkormányzat képviselőtestületének a szükséges intézkedésekre.

A program szándékos mulasztásból fakadó nem teljesülése esetén az HEP IT végrehajtásáért felelős személy intézkedik a felelős(ök) meghatározásáról, és – szükség esetén – felelősségre vonásáról.

Az egyenlő bánásmód elvét sértő esetekben az HEP IT végrehajtásáért felelős személy megteszi a szükséges lépéseket, vizsgálatot kezdeményez, és intézkedik a jogsértés következményeinek elhárításáról.

Az HEP IT-t mindenképp módosítani szükséges, ha megállapításaiban lényeges változás következik be, illetve amennyiben a tervezett beavatkozások nem elegendő módon járulnak hozzá a kitűzött célok megvalósításához.

1. számú melléklet

1. számú táblázat - Lakónépesség száma az év végén

Év	Fő	Változás
2012	314	bázis év
2013	295	93,9%
2014	281	95,3%
2015	274	97,5%
2016	274	100,0%
2017	287	104,7%

Forrás: TeIR, KSH-TSTAR

2.1. számú táblázat - Állandó népesség összetétele nemek és korcsoportok szerint (a 2016-os év adatai)

Fő	Fő		Az állandó népességből a megfelelő korcsoportú nők és férfiak aránya (%)		
	Férfiak	Nők	Összesen	Férfiak	Nők
Állandó népesség száma	166	148	314	52,87%	47,13%
0-2 évesek			6		
0-14 éves	20	16	36	6,37%	5,10%
15-17 éves	6	2	8	1,91%	0,64%
18-59 éves	106	85	191	33,76%	27,07%
60-64 éves	15	10	25	4,78%	3,18%
65 év feletti	19	35	54	6,05%	11,15%

Forrás: TeIR, KSH-TSTAR

2.2. számú táblázat - 15-17 éves gyermekek száma

Korcsoport	Fő		Változás
	2001	2011	Fő
15 éves gyermekek száma	0	0	0
16 éves gyermekek száma	2	0	-2
17 éves gyermekek száma	3	5	2
Összesen	5	5	0

Forrás: TEIR - KSH, Népszámlálási adatok

3. számú táblázat - Öregedési index

Év	65 év feletti állandó lakosok száma (fő)	0-14 éves korú állandó lakosok száma (fő)	Öregedési index (%)
2012	63	36	175,00%
2013	59	38	155,26%
2014	57	36	158,33%
2015	57	33	172,73%
2016	54	36	150,00%
2017	53	31	170,97%

Forrás: TeIR, KSH-TSTAR

4. számú táblázat - Belföldi vándorlások

Év	Állandó jellegű odavándorlás	Elvándorlás	Egyenleg	Állandó oda-, és elvándorlások különbségének 1000 állandó lakosra vetített száma
2012	12	17	-5	-13,9
2013	9	21	-12	-34,3
2014	7	22	-15	-45,87
2015	18	24	-6	-18,75

2016	18	18	0	na
2017	na	na	na	na

Forrás: TeIR, KSH-TSTAR

5. számú táblázat - Természetes szaporodás

Év	Éveszületések száma	Halálozások száma	Természetes szaporodás (fő)
2012	1	7	-6
2013	5	4	1
2014	2	10	-8
2015	3	4	-1
2016	3	5	-2
2017	na	na	na

Forrás: TeIR, KSH-TSTAR

3.2.1. számú táblázat - Munkanélküliségi ráta nemek szerint

Év	15-64 év közötti állandó népesség (fő)			Regisztrált munkanélküliek/nyilvántartott álláskeresők száma (fő)					
	Férfi	Nő	Összesen	Férfi		Nő		Összesen	
	Fő	Fő	Fő	Fő	%	Fő	%	Fő	%
2012	142	118	260	15,5	10,9%	24,25	20,6%	40	15,3%
2013	135	118	253	13,5	10,0%	18	15,3%	32	12,5%
2014	125	109	234	10,5	8,4%	13	11,9%	24	10,0%
2015	129	101	230	11,5	8,9%	8	7,9%	20	8,5%
2016	127	97	224	6,5	5,1%	5,75	5,9%	12	5,5%
2017	na	na	na	na	na	na	na	na	na

Forrás: TeIR, Nemzeti Munkaügyi Hivatal

3.2.2. számú táblázat - Regisztrált munkanélküliek/nyilvántartott álláskeresők száma korcsoportok szerint

Regisztrált munkanélküliek/nyilvántartott álláskeresők száma összesen	Fő összesen	2012	2013	2014	2015	2016	2017
		40	32	24	20	12	8
20 év alatti	Fő	0	0	0	0	0	0,25
	%	0,0%	0,0%	0,0%	0,0%	0,0%	3,1%

20-24 év	Fő	3,75	3,75	2,75	1,75	1,5	1
	%	9,4%	11,9%	11,7%	9,0%	12,2%	12,5%
25-29 év	Fő	3,25	2,25	0,75	1,75	0,5	0,75
	%	8,2%	7,1%	3,2%	9,0%	4,1%	9,4%
30-34 év	Fő	2	1,25	2,5	1,75	1	0,5
	%	5,0%	4,0%	10,6%	9,0%	8,2%	6,3%
35-39 év	Fő	4,5	1,75	0,5	0,5	0,5	0,5
	%	11,3%	5,6%	2,1%	2,6%	4,1%	6,3%
40-44 év	Fő	2,25	2,75	3,75	2,25	0,75	0,75
	%	5,7%	8,7%	16,0%	11,5%	6,1%	9,4%
45-49 év	Fő	6,75	4	2,75	3,25	1,5	0
	%	17,0%	12,7%	11,7%	16,7%	12,2%	0,0%
50-54 év	Fő	10,25	5,25	4,25	2,25	2	1
	%	25,8%	16,7%	18,1%	11,5%	16,3%	12,5%
55-59 év	Fő	6	9,5	6	3,75	2,5	1
	%	15,1%	30,2%	25,5%	19,2%	20,4%	12,5%
59 év feletti	Fő	1	1	0,25	2,25	2	2,25
	%	2,5%	3,2%	1,1%	11,5%	16,3%	28,1%

Forrás: TeIR, Nemzeti Munkaügyi Hivatal

3.2.3. számú tábla - A 180 napnál hosszabb ideje regisztrált munkanélküliek/nyilvántartott álláskeresők száma és aránya nemek szerint

Év	180 napnál hosszabb ideje regisztrált munkanélküliek aránya	180 napon túli nyilvántartott álláskeresők száma nemek szerint			Nők és férfiak aránya, a 180 napon túli nyilvántartott álláskeresőkön belül	
		%	Férfi	Nő	Összesen	Férfiak
2012	22,64	na	na	0	na	na
2013	22,22	na	na	0	na	na
2014	17,65	na	na	0	na	na
2015	19,23	na	na	0	na	na
2016	28,21	na	na	0	na	na
2017	23,08	na	na	0	na	na

Forrás: TeIR, Nemzeti Munkaügyi Hivatal

3.2.5. számú táblázat - Alacsonyan iskolázott népesség

Év	Legalább az általános iskola 8. évfolyamát elvégzett 15 éves és idősebb népesség, a megfelelő korúak százalékában		Iskolai végzettséggel nem rendelkező 15 éves és idősebb népesség, a megfelelő korúak százalékában	
	Férfi	Nő	Férfi	Nő
	%	%	%	%
2001	88,3%	79,8%	11,7%	20,2%
2011	96,5%	90,5%	3,5%	9,5%

Forrás: TeIR, KSH Népszámlálás

3.2.6. számú táblázat - Regisztrált munkanélküliek/nyilvántartott álláskeresők száma iskolai végzettség szerint

Év	Regisztrált munkanélküliek/nyilvántartott álláskeresők száma összesen	Regisztrált munkanélküliek/nyilvántartott álláskeresők megoszlása iskolai végzettség szerint					
		8 általánosnál alacsonyabb végzettség		Általános iskolai végzettség		8 általánosnál magasabb iskolai végzettség	
		Fő	Fő	%	Fő	%	Fő
2012	40	0	0,0%	13,75	34,6%	26	65,4%
2013	32	0	0,0%	11,75	37,3%	20	63,5%
2014	24	0	0,0%	7,75	33,0%	15,75	67,0%
2015	20	0	0,0%	9	46,2%	10,5	53,8%
2016	12	0	0,0%	5,75	46,9%	6,5	53,1%
2017	na	na	na	na	na	na	na

Forrás: TeIR, Nemzeti Munkaügyi Hivatal

3.2.7. számú táblázat - Felnőttoktatásban résztvevők

Év	Általános iskolai felnőttoktatásban tanulók száma	8. évfolyamot eredményesen befejezte a felnőttoktatásban	
	Fő	Fő	%
2012	0	0	0

2013	0	0	0
2014	0	0	0
2015	0	0	0
2016	0	0	0
2017	0	0	0

Forrás: TeIR, Területi Államháztartási és Közigazgatási Információs Szolgálat (TÁKISZ)

3.2.8. számú táblázat - Felnőttoktatásban résztvevők száma középfokú iskolában

Év	Középfokú felnőttoktatásban résztvevők összesen	Szakiskolai felnőttoktatásban résztvevők száma		Szakközépiskolai felnőttoktatásban résztvevők száma		Gimnáziumi felnőttoktatásban résztvevők		Középiskolai tanulók száma a felnőttoktatásban
	Fő	Fő	%	Fő	%	Fő	%	Fő
2012	na	na	na	na	na	na	na	na
2013	na	na	na	na	na	na	na	na
2014	na	na	na	na	na	na	na	na
2015	na	na	na	na	na	na	na	na
2016	na	na	na	na	na	na	na	na
2017	na	na	na	na	na	na	na	na

Forrás: TeIR, Területi Államháztartási és Közigazgatási Információs Szolgálat (TÁKISZ)

3.3.1. számú táblázat - Álláskeresési segélyben részesülők száma

Év	15-64 év közötti állandó népesség száma	Álláskeresési segélyben részesülők (fő) -	Álláskeresési segélyben részesülők %
2012	260	0,75	0,3%
2013	253	0,5	0,2%
2014	234	na	na
2015	230	3	1,3%
2016	224	2,75	1,2%
2017	na	na	na

Forrás: TeIR, Nemzeti Munkaügyi Hivatal

3.3.2. számú táblázat - Járadékra jogosult regisztrált munkanélküliek/nyilvántartott álláskeresők száma

Év	Regisztrált munkanélküliek/nyilvántartott álláskeresők száma	Álláskeresési járadékra jogosultak	
	Fő	Fő	%
2012	40	3	7,5%
2013	32	1,25	4,0%
2014	24	1,75	7,4%
2015	20	1	5,1%
2016	12	0,5	4,1%
2017	na	na	na

Forrás: TeIR, Nemzeti Munkaügyi Hivatal

3.3.3. számú táblázat - Aktív korúak ellátása - Rendszeres szociális segélyben, egészségkárosodási és gyermekfelügyeleti támogatásban, valamint foglalkoztatást helyettesítő támogatásban részesítettek száma

Év	Rendszeres szociális segélyben részesített regisztrált munkanélküliek száma (negyedévek átlaga) - TS 1401 (2015. február 28-tól az ellátás megszűnt, vagy külön vált EGYT-re és FHT-ra)	Egészségkárosodási és gyermekfelügyeleti támogatásban részesülők átlagos száma 2015. márc. 1-től érvényes módszertan szerint		Foglalkoztatást helyettesítő támogatásban részesítettek átlagos havi száma (2015. március 01-től az ellátásra való jogosultság megváltozott)	
	Fő	Fő	15-64 évesek %-ában	Fő	Munkanélküliek %-ában
2012	15,25	na	na	na	na
2013	13,5	na	na	na	na
2014	6	na	na	na	na
2015	5,25	na	na	na	na
2016	2,5	na	na	na	na
2017	1,75	na	na	na	na

Forrás: TeIR, Nemzeti Munkaügyi Hivatal

3.4.1. számú táblázat - Lakásállomány

Év	Lakás állomány (db)	Ebből elégtelen lakhatási körülményeket biztosító lakások száma	Bérlás állomány (db)	Ebből elégtelen lakhatási körülményeket biztosító lakások száma	Szociális lakásállomány (db)	Ebből elégtelen lakhatási körülményeket biztosító lakások száma	Egyéb lakáscélra használt nem lakáscélú ingatlanok (db)	Ebből elégtelen lakhatási körülményeket biztosító lakások száma
2012	168	0	0	0	0	0	0	0
2013	168	0	0	0	0	0	0	0
2014	168	0	0	0	0	0	0	0
2015	168	0	0	0	0	0	0	0
2016	168	0	0	0	0	0	0	0
2017	168	0	0	0	0	0	0	0

Forrás: TeIR, KSH Tstar, önkormányzati adatok

3.6.1. számú táblázat – Orvosi ellátás

Év	Felnőttek és gyermekek részére szervezett háziorvosi szolgáltatások száma	Csak felnőttek részére szervezett háziorvosi szolgáltatások száma	A házi gyermekorvosok által ellátott szolgáltatások száma
2012	na	na	na
2013	na	na	na
2014	na	na	na
2015	na	na	na
2016	na	na	na
2017	na	na	na

Forrás: TeIR, KSH Tstar

3.6.2. számú táblázat - Közgyógyellátási igazolvánnyal rendelkezők száma

Év	Közgyógyellátási igazolvánnyal rendelkezők száma
2012	15
2013	13
2014	13
2015	17
2016	14
2017	na

Forrás: TeIR, KSH Tstar

3.6.3. számú táblázat - Ápolási díjban részesítettek száma

Év	Ápolási díj, alanyi jogon: támogatásban részesítettek évi átlagos száma	Ápolási díj, méltányossági alapon: támogatásban részesítettek évi átlagos száma	Összesen
2012	na	na	na
2013	na	na	na
2014	na	na	na
2015	na	na	na
2016	na	na	na
2017	na	na	na

Forrás: TeIR, KSH Tstar

**3.4.2. számú táblázat - Lakásfenntartási és
adósságcsökkentési támogatásban részesülők száma**

Év	Lakásfenntartási támogatásban részesített személyek száma	Adósságcsökke ntési támogatásban részesítettek száma
2012	51	0
2013	42	0
2014	48	0
2015	40	0
2016	na	0
2017	na	0

Forrás: TeIR, KSH Tstar

4.1.1. számú táblázat - Védelembe vett és veszélyeztetett kiskorú gyermekek száma

Év	Védelembe vett kiskorú gyermekek száma december 31-én	Veszélyeztetett kiskorú gyermekek száma december 31-én
2012	na	na
2013	na	na
2014	na	na
2015	na	na
2016	na	na
2017	na	na

Forrás: TeIR, KSH Tstar

4.1.2. számú táblázat - Rendszeres gyermekvédelmi kedvezményben részesítettek évi átlagos száma

Év	Rendszeres gyermekvédelmi kedvezményben részesítettek évi átlagos száma
2012	26
2013	26
2014	21,5
2015	15
2016	12,5
2017	na

Forrás: TeIR, KSH Tstar, Önkormányzati adatok

4.3.1. számú táblázat – Védőnői álláshelyek száma

Év	Betöltött védőnői álláshelyek száma	Egy védőnőre jutó gyermekek száma
2012	1	14
2013	1	17
2014	1	14
2015	1	12
2016	1	12
2017	1	12

Forrás: TeIR, KSH Tstar, önkormányzati adatgyűjtés

4.3.2. számú táblázat – Gyermekeorvosi ellátás jellemzői

Év	Betöltetlen felnőtt háziiorvosi praxis/ok száma	Házi orvos által ellátott személyek száma	Gyermekek orvosa által ellátott gyermekek száma	Felnőtt házi orvos által ellátott gyermekek száma	Házi gyermekorvosok száma
2012	na	na	na	na	na
2013	na	na	na	na	na
2014	na	na	na	na	na
2015	na	na	na	na	na
2016	na	na	na	na	na
2017	na	na	na	na	na

Forrás: TeIR, KSH Tstar, önkormányzati adatgyűjtés

4.3.3. számú táblázat - Bölcsődék és bölcsődébe beíratott gyermekek száma

Év	Önkormányzati bölcsődék száma	Bölcsődébe beírt gyermekek száma	Szociális szempontból felvett gyerekek száma (munkanélküli szülő, veszélyeztetett gyermek, nappali tagozaton tanuló szülő)	Nem önkormányzati bölcsődék száma (munkahelyi, magán stb.)
2012	0	0	0	0
2013	0	0	0	0
2014	0	0	0	0
2015	0	0	0	0
2016	0	0	0	0
2017	0	0	0	0

Forrás: TeIR, KSH Tstar, Önkormányzati adatgyűjtés

4.3.4. számú táblázat - Bölcsődében és családi napköziben engedélyezett férőhelyek száma

Év	Működő (összes) bölcsődei férőhelyek száma	Működő, önkormányzati bölcsődei férőhelyek száma	Egyéb, nem önkormányzati bölcsődei (munkahelyi, magán stb.) férőhelyek száma	Családi napköziben engedélyezett férőhelyek száma (december 31-én)
2012	0	0	0	0
2013	0	0	0	0
2014	0	0	0	0
2015	0	0	0	0
2016	0	0	0	0
2017	0	0	0	0

Forrás: TeIR, KSH Tstar, Intézményi

4.4.2. számú táblázat - Óvodai nevelés adatai

Év	3-6 éves korú gyermekek száma	Óvodai gyermekcsoportok száma - gyógypedagógiai neveléssel együtt	Óvodai férőhelyek száma (gyógypedagógiai neveléssel együtt)	Óvodai feladatellátási helyek száma (gyógypedagógiai neveléssel együtt)	Óvodába beírt gyermekek száma (gyógypedagógiai neveléssel együtt)	Óvodai gyógypedagógiai gyermekcsoportok száma
2012	11	0	0	0	0	0
2013	9	0	0	0	0	0
2014	6	0	0	0	0	0
2015	4	0	0	0	0	0
2016	6	0	0	0	0	0
2017	7	0	0	0	0	0

Forrás: TeIR, KSH Tstar, Önkormányzati adatgyűjtés

4.4.7. számú táblázat - Általános iskolában tanulók száma, általános iskolai napközis tanulók száma

Tanév	Általános iskola 1-4. évfolyamon tanulók száma (gyógypedagógiai oktatással együtt)	Általános iskola 5-8. évfolyamon tanulók száma (gyógypedagógiai oktatással együtt)	Általános iskolások száma	Napközis általános iskolai tanulók száma a nappali oktatásban (iskolaotthonos tanulókkal együtt)	
	fő	fő	fő	fő	%
2011/2012	0	0	0	0	0,0%
2012/2013	0	0	0	0	0,0%
2013/2014	0	0	0	0	0,0%
2014/2015	0	0	0	0	0,0%
2015/2016	0	0	0	0	0,0%
2016/2017	0	0	0	0	0,0%

Forrás: TeIR, KSH Tstar

4.4.8. számú táblázat - Általános iskolák adatai: osztályok, gyógypedagógiai osztályok, feladatellátási helyek

Tanév	Az általános iskolai osztályok száma a gyógypedagógiai oktatásban (a nappali oktatásban)	Az általános iskolai osztályok száma (a gyógypedagógiai oktatással együtt)	Általános iskolai feladat-ellátási helyek száma (gyógypedagógiai oktatással együtt)
	1-8 évfolyamon összesen	1-8 évfolyamon összesen	db
2011/2012	0	0	0
2012/2013	0	0	0
2013/2014	0	0	0
2014/2015	0	0	0
2015/2016	0	0	0
2016/2017	0	0	0

Forrás: TeIR, KSH Tstar

4.4.12. számú táblázat - A 8. évfolyamot eredményesen befejezettek a nappali oktatásban

Tanév	A 8. évfolyamot eredményesen befejezte a nappali oktatásban
	Fő
2011/2012	na
2012/2013	na
2013/2014	na
2014/2015	na
2015/2016	na
2016/2017	na

Forrás: TeIR, KSH Tstar Forrás: Önkormányzati és intézményfenntartói, tankerületi adatok

5.1.1. számú táblázat - Foglalkoztatás és munkanélküliség a nők körében

Év	Munkavállalási korúak száma		Foglalkoztatottak		Munkanélküliek	
	Férfiak	Nők	Férfiak	Nők	Férfiak	Nők
2012	142	118	na	na	16	24
2013	135	118	na	na	14	18
2014	125	109	na	na	11	13
2015	129	101	na	na	12	8
2016	127	97	na	na	7	6
2017	na	na	na	na	na	na

Forrás: TelR és helyi adatgyűjtés

5.3. számú táblázat - Családtervezés, anya- és gyermekgondozás területe

Év	Védőnők száma	0-3 év közötti gyermekek száma	Átlagos gyermekszám védőnőnként
2012	1	7	14
2013	1	9	17
2014	1	9	14
2015	1	8	12
2016	1	11	12
2017	1	6	12

Forrás: TelR és helyi adatgyűjtés

6.1.1. számú táblázat – Nyugdíjban, ellátásban, járadékban és egyéb járandóságban részesülők száma

Év	Nyugdíjban, ellátásban, járadékban és egyéb járandóságban részesülő férfiak száma	Nyugdíjban, ellátásban, járadékban és egyéb járandóságban részesülő nők száma	Összes nyugdíjas
2012	43	53	96
2013	40	50	90
2014	39	47	86
2015	36	42	78
2016	35	41	76
2017	na	na	na

Forrás: TelR, KSH Tstar

6.2.3. számú táblázat - Hátrányos megkülönböztetés a foglalkoztatás terén

Év	Regisztrált munkanélküliek száma	55 év feletti regisztrált munkanélküliek száma	Tartós munkanélküliek száma		55 év feletti tartós munkanélküliek száma	
	Fő	Fő	%	Fő	Fő	%
2012	40	7	18%	0	na	na
2013	32	11	33%	0	na	na
2014	24	6	27%	0	na	na
2015	20	6	31%	0	na	na
2016	12	5	37%	0	na	na
2017	na	3	na	0	na	na

Forrás: Helyi adatgyűjtés, TeIR

6.3.1. számú táblázat - 65 évnél idősebb népesség és nappali ellátásban részesülő időskorúak száma

Év	65 év feletti lakosság száma	Nappali ellátásban részesülő időskorúak száma	
	Fő	Fő	%
2012	63	18	28,57%
2013	59	16	27,12%
2014	57	15	26,32%
2015	57	15	26,32%
2016	54	12	22,22%
2017	53	na	na

Forrás: TeIR,
KSH Tstar

6.3.2. számú táblázat - Időskorúak járadékában részesítettek átlagos száma

Év	Időskorúak járadékában részesítettek (évi) átlagos száma (fő)
2012	2
2013	2
2014	2
2015	2
2016	2
2017	na

Forrás: TeIR, KSH Tstar

6.4.1. számú - Művelődési közintézmények adatai

Év	A nyilvános/települési könyvtárak száma	A nyilvános/települési könyvtárak egységeinek száma (leltári állomány)	Muzeális intézmények száma	Közművelődési intézmények száma
2012	na	na	0	2
2013	1	2 000	0	2
2014	1	2 009	0	3
2015	1	2 009	0	3
2016	1	2 009	0	3
2017	na	na	na	na

Forrás: TEIR

7.1.1 számú táblázat - Megváltozott munkaképességű személyek szociális ellátásaiban részesülők száma nemenként

Év	Megváltozott munkaképességű személyek szociális ellátásaiban részesülők száma - Férfiak	Megváltozott munkaképességű személyek szociális ellátásaiban részesülők száma - Nők	Összesen
2012	14	13	27
2013	12	11	23
2014	13	11	24
2015	9	9	18
2016	9	10	19
2017	na	na	0

Forrás: TeIR, KSH Tstar

7.1.2. számú táblázat - Nappali ellátásban részesülő fogyatékos személyek száma

Év	Nappali ellátásban részesülő fogyatékos személyek száma	Egyházi fenntartású intézményben	Civil fenntartású intézményben
2012	0	na	na
2013	0	na	na
2014	0	na	na
2015	0	na	na
2016	2	na	na
2017	na	na	na

Forrás: TeIR, KSH Tstar; a központi adatokat célszerű bontani a helyi adatszolgáltatók



4. Elfogadás módja és dátuma

I. Csabaszabadi község Helyi Esélyegyenlőségi Programjának szakmai és társadalmi vitája megtörtént. Az itt született észrevételeket a megvitatást követően a HEP Intézkedési Tervébe beépítettük.

III. Ezt követően Csabaszabadi község képviselő-testülete a Helyi Esélyegyenlőségi Programot (melynek része az Intézkedési Terv) megvitatta és^{108/2018.(XII.21.)} számú határozatával elfogadta.

Mellékletek: ^{1 db}

Dátum ^{2018. december 21.}



^{Szevencs}
Aláírás

Csabaszabadi Önkormányzat Helyi Esélyegyenlőségi Programjának partnerei ismerik a Helyi Esélyegyenlőségi Programot, és annak megvalósításában tevékenyen részt kívánnak venni.

Dátum

Partner aláírás




Dátum

Partner aláírás

Dátum

Partner aláírás

HEP elkészítési jegyzék²

NÉV ³	HEP részei ⁴										Aláírás ⁵	
	1	2	3	4	5	6	7	8	9	10		
Szeverényi Attiláné	RÉTE	RÉTE	RÉTE	RÉTE	RÉTE	RÉTE	RÉTE	RÉTE	RÉTE	RÉTE	RÉTE	
Varga Edina	RÉTE	RÉTE	RÉTE	RÉTE	RÉTE	RÉTE	RÉTE	RÉTE	RÉTE	RÉTE	RÉTE	
Bánfi Erzsébet	RÉTE	RÉTE	RÉTE	RÉTE	RÉTE	RÉTE	RÉTE	RÉTE	RÉTE	RÉTE	RÉTE	
	RÉTE	RÉTE	RÉTE	RÉTE	RÉTE	RÉTE	RÉTE	RÉTE	RÉTE	RÉTE	RÉTE	
	RÉTE	RÉTE	RÉTE	RÉTE	RÉTE	RÉTE	RÉTE	RÉTE	RÉTE	RÉTE	RÉTE	
	RÉTE	RÉTE	RÉTE	RÉTE	RÉTE	RÉTE	RÉTE	RÉTE	RÉTE	RÉTE	RÉTE	

² Ez a jegyzék – mint a HEP melléklete – szakmailag is bizonyítja, hogy a HEP széleskörű egyetértéssel és közös munkán alapul, és nem kizárólagosan egy „partneri aláírással” igazolt dokumentum

³ A jegyzék soronként jelöli a HEP elkészítési folyamatban résztvevő személyeket, intézményeket, partnereket.

⁴ A jegyzék oszlopaiba kerülnek a HEP egyes tartalmi részei, ahol az adott betű karikázásával jelezni lehet, hogy az adott személy, intézmény, partner az elkészítésben részt vett, észrevételezett, támogatta, ellenezte.

R= részt vett, É= észrevételezte, T=támogatta, E= ellenezte.

⁵ Az adott partner aláírásával hitelesíti a sorban jelölt részvételét a HEP elkészítési folyamatban.



**Csabaszabadi Község Önkormányzat
Képviselő-testülete**

5609 Csabaszabadi, Apácai u. 6.
Tel./fax: 66/248-049
e-mail: csabaszabadionk@globonet.hu

Iktatási szám: Csa/ 13-2 /2019

KIVONAT

**Csabaszabadi Község Önkormányzat Képviselő-testületének
2018. december 21-én megtartott nyílt ülésének jegyzőkönyvéből**

108/2018 (XII.21.) Kt. számú határozat

Csabaszabadi Község Önkormányzat Képviselő-testülete Csabaszabadi Község Önkormányzat Esélyegyenlőségi Programját a tervezetnek megfelelő szövegezéssel – a mellékletnek megfelelően – elfogadja.

Felelős: Szeverényi Attiláné polgármester


Határidő: 2018. december 31.

Csabaszabadi Község Önkormányzatának Képviselő-testülete, 4 igen szavazattal, ellenszavazat és tartózkodás nélkül a határozatot elfogadta.

Szeverényi Attiláné
polgármester

Dr. Csatlós László
jegyző

Kiadmány hitelül:


Varga Edina
köztisztviselő



Csabaszabadi, 2019. 01. 04.



**Csabaszabadi Község Önkormányzat
Képviselő-testülete**

5609 Csabaszabadi, Apácai út 6.
Tel./fax: 66/248-049
e-mail: csabaszabadionk@globonet.hu

KIVONAT
Csabaszabadi Község Önkormányzat Képviselő-testületének
51/2020 (XII.22.) számú határozata

Csabaszabadi Község Önkormányzatának Képviselő-testülete nevében eljárva - a Katasztrófavédelemről és a hozzá kapcsolódó egyes törvények módosításáról szóló 2011. évi CXXVIII. törvény 46. § (4) bekezdése, valamint a Veszélyhelyzet kihirdetéséről szóló 478/2020. (XI. 3.) Kormányrendelet alapján kihirdetett veszélyhelyzetben - az egyenlő bánásmódról és az esélyegyenlőség előmozdításáról szóló 2003. évi CXXV. törvényben foglaltaknak eleget téve az előterjesztés szerinti 2018-2023 Helyi Esélyegyenlőségi Programjának felülvizsgálatát elfogadja.

Felelős: Szeverényi Attiláné polgármester

Határidő: 2020. december 31.

Szeverényi Attiláné
polgármester s.k.

Dr. Csatlós László
jegyző s.k.

Kiadmány hitelül:

Varga Edina
köztisztviselő



Csabaszabadi, 2021. január 12.